

# TRAITEMENTS ET ANALYSES

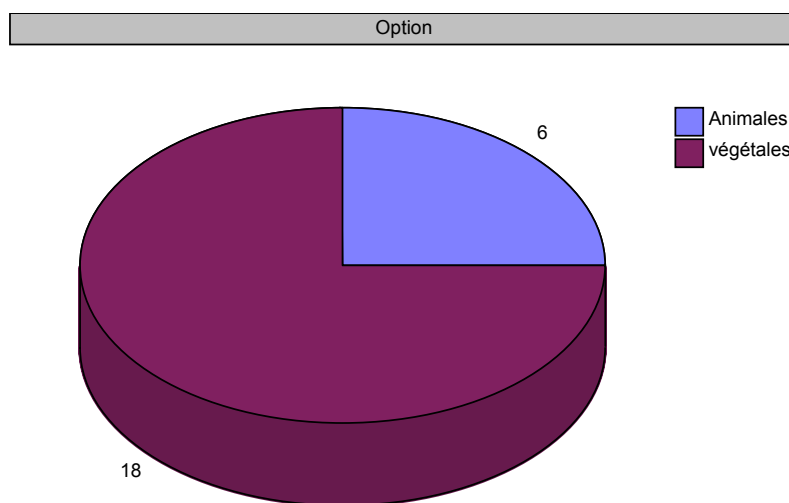
## BAC STAE PROMOTION 2000-2001

Nous avons envoyé 30 questionnaires. Nous avons eu 4 retours avec la mention NPAI (n'habite plus à l'adresse indiquée). 24 questionnaires nous sont revenus complétés, soit un taux de retour de 80%.

Nous allons vous proposer une analyse des données brutes, puis un traitement de données, jugées pertinentes, croisées à deux variables.

### *I/ Données brutes :*

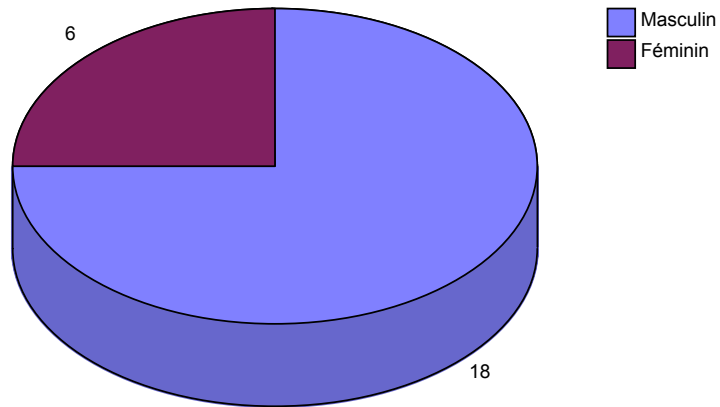
---



Option	Nb. cit.	Fréq.
Animales	6	25,0%
végétales	18	75,0%
<b>TOTAL OBS.</b>	<b>24</b>	<b>100%</b>

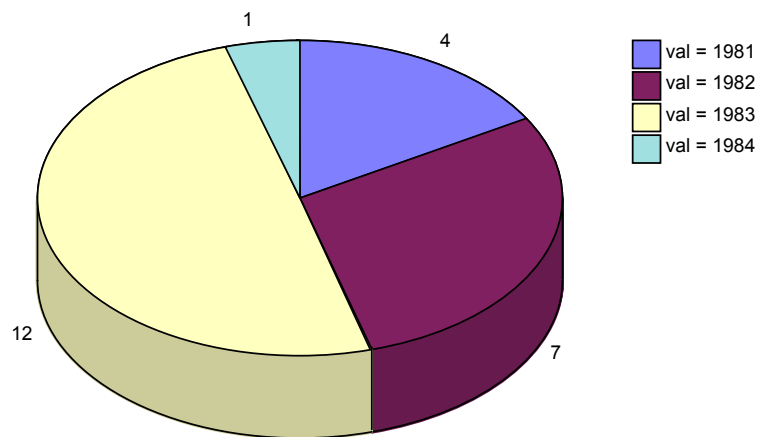
---

sexe



sexe	Nb. cit.	Fréq.
Masculin	18	75,0%
Féminin	6	25,0%
<b>TOTAL OBS.</b>	<b>24</b>	<b>100%</b>

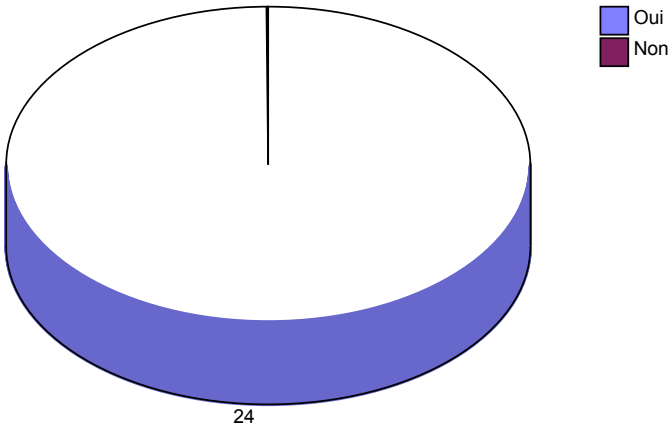
Année de naissance



Année de naissance	Nb. cit.	Fréq.
val = 1981	4	16,7%
val = 1982	7	29,2%
val = 1983	12	50,0%
val = 1984	1	4,2%
<b>TOTAL OBS.</b>	<b>24</b>	<b>100%</b>

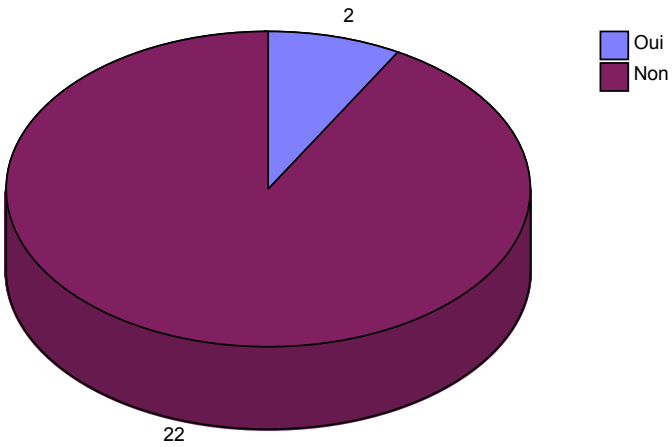
Minimum = 1981, Maximum = 1984  
 Somme = 47578  
 Moyenne = 1982,42 Ecart-type = 0,83

Etes-vous de nationalité française?



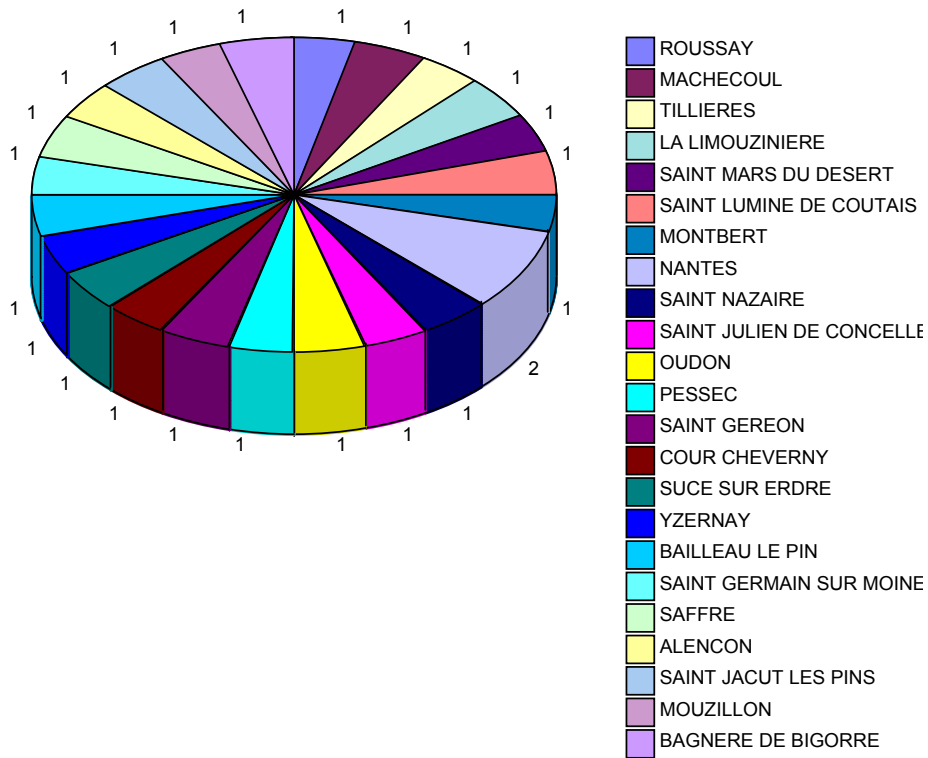
Etes-vous de nationalité française?	Nb. cit.	Fréq.
Oui	24	100%
Non	0	0,0%
<b>TOTAL OBS.</b>	<b>24</b>	<b>100%</b>

Vivez-vous en couple?



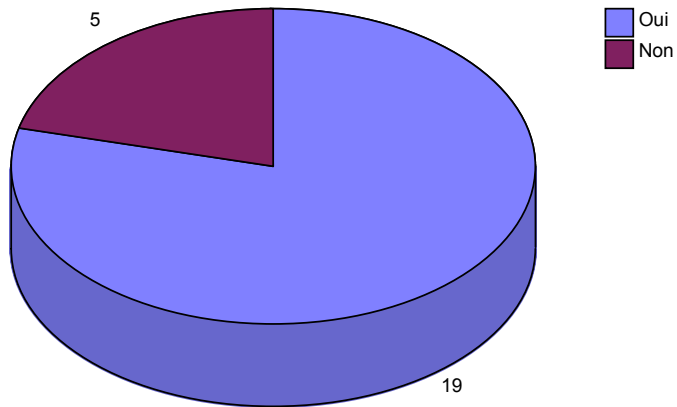
Vivez-vous en couple?	Nb. cit.	Fréq.
Oui	2	8,3%
Non	22	91,7%
<b>TOTAL OBS.</b>	<b>24</b>	<b>100%</b>

Quelle votre commune de résidence actuel



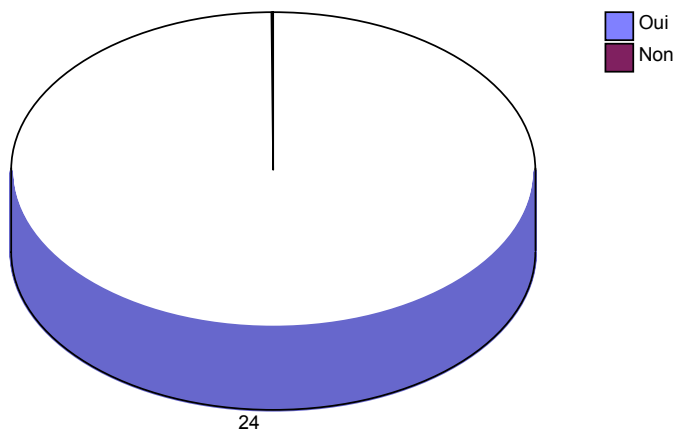
Quelle votre commune de résidence actuel	Nb. cit.	Fréq.
ROUSSAY	1	4,2%
MACHECOUL	1	4,2%
TILLIERES	1	4,2%
LA LIMOUZINIERE	1	4,2%
SAINT MARS DU DESERT	1	4,2%
SAINT LUMINE DE COUTAIS	1	4,2%
MONTBERT	1	4,2%
NANTES	2	8,3%
SAINT NAZAIRE	1	4,2%
SAINT JULIEN DE CONCELLES	1	4,2%
OUDON	1	4,2%
PESSEC	1	4,2%
SAINT GEREON	1	4,2%
COUR CHEVERNY	1	4,2%
SUCE SUR ERDRE	1	4,2%
YZERNAY	1	4,2%
BAILLEAU LE PIN	1	4,2%
SAINT GERMAIN SUR MOINE	1	4,2%
SAFFRE	1	4,2%
ALENCON	1	4,2%
SAINT JACUT LES PINS	1	4,2%
MOUZILLON	1	4,2%
BAGNERE DE BIGORRE	1	4,2%
<b>TOTAL OBS.</b>	<b>24</b>	<b>100%</b>

Avez-vous réussi le Bac Techno en 2001?



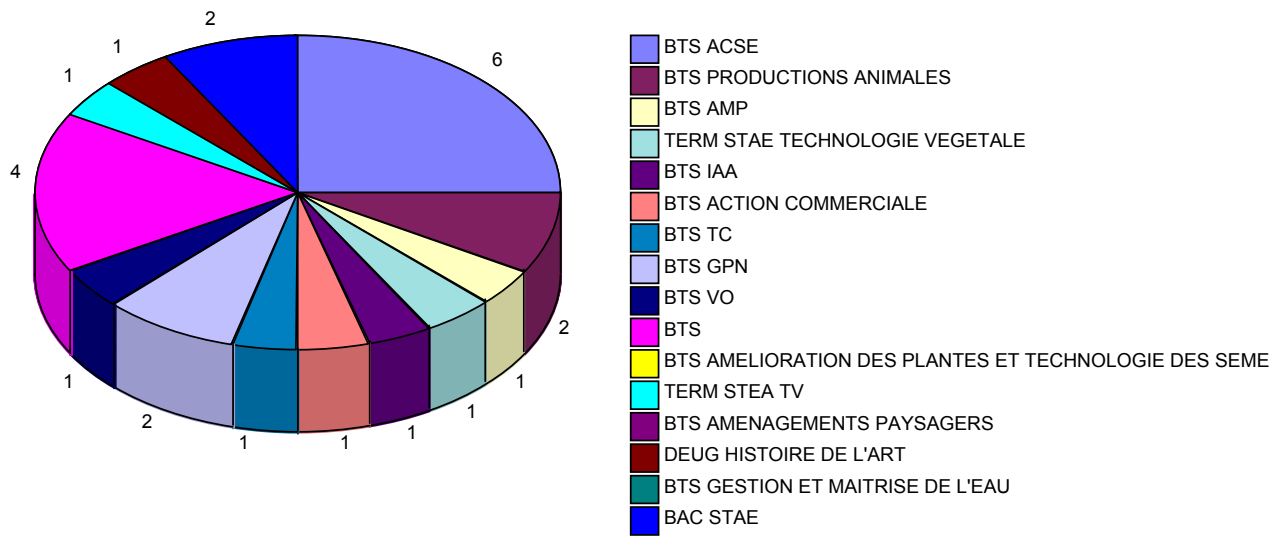
Avez-vous réussi le Bac Techno en 2001?	Nb. cit.	Fréq.
Oui	19	79,2%
Non	5	20,8%
<b>TOTAL OBS.</b>	<b>24</b>	<b>100%</b>

poursuite d'études



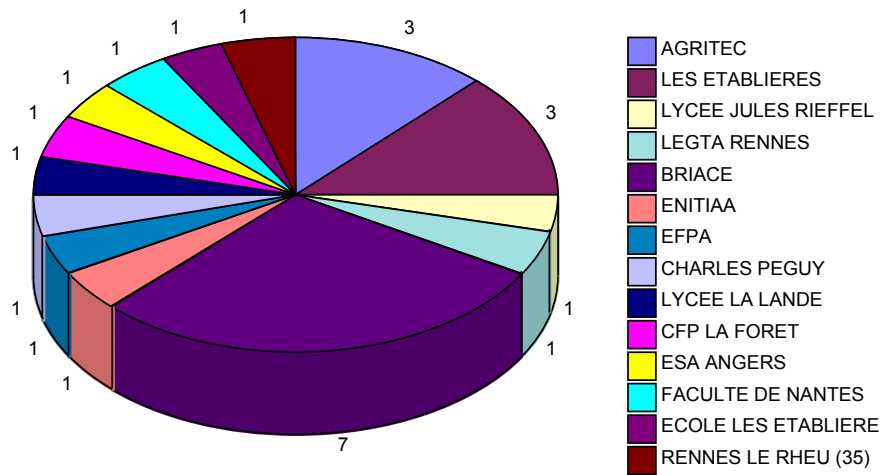
poursuite d'études	Nb. cit.	Fréq.
Oui	24	100%
Non	0	0,0%
<b>TOTAL OBS.</b>	<b>24</b>	<b>100%</b>

si oui, quelle études en 2001/2002



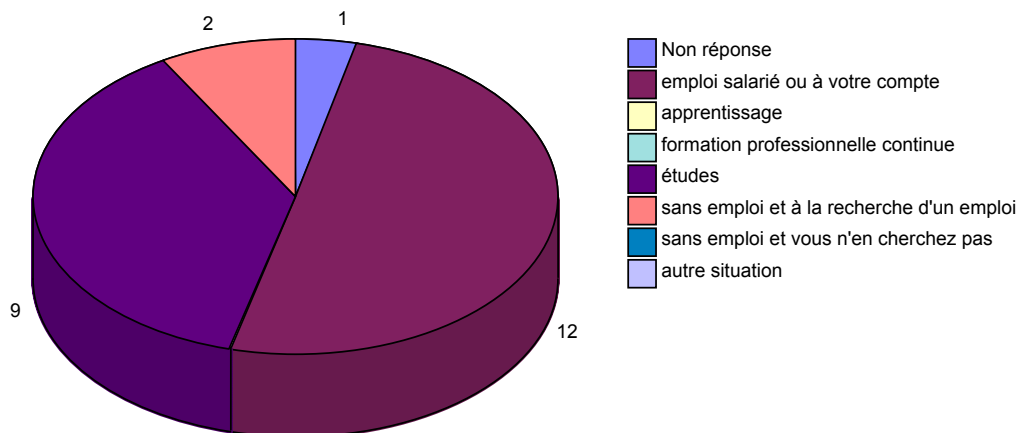
si oui, quelle études en 2001/2002	Nb. cit.	Fréq.
BTS ACSE	6	25,0%
BTS PRODUCTIONS ANIMALES	2	8,3%
BTS AMP	1	4,2%
TERM STAE TECHNOLOGIE VEGETALE	1	4,2%
BTS IAA	1	4,2%
BTS ACTION COMMERCIALE	1	4,2%
BTS TC	1	4,2%
BTS GPN	2	8,3%
BTS VO	1	4,2%
BTS	4	16,7%
BTS AMELIORATION DES PLANTES ET TECHNOLOGIE DES SEME	0	0,0%
TERM STEA TV	1	4,2%
BTS AMENAGEMENTS PAYSAGERS	0	0,0%
DEUG HISTOIRE DE L'ART	1	4,2%
BTS GESTION ET MAITRISE DE L'EAU	0	0,0%
BAC STAE	2	8,3%
<b>TOTAL OBS.</b>	<b>24</b>	<b>100%</b>

Quel établissement formateur?



Quel établissement formateur?	Nb. cit.	Fréq.
AGRITEC	3	12,5%
LES ETABLIERES	3	12,5%
LYCEE JULES RIEFFEL	1	4,2%
LEGTA RENNES	1	4,2%
BRIACE	7	29,2%
ENITIAA	1	4,2%
EFPA	1	4,2%
CHARLES PEGUY	1	4,2%
LYCEE LA LANDE	1	4,2%
CFP LA FORET	1	4,2%
ESA ANGERS	1	4,2%
FACULTE DE NANTES	1	4,2%
ECOLE LES ETABLIERES	1	4,2%
RENNES LE RHEU (35)	1	4,2%
<b>TOTAL OBS.</b>	<b>24</b>	<b>100%</b>

situation



situation	Nb. cit.	Fréq.
Non réponse	1	4,2%
emploi salarié ou à votre compte	12	50,0%
apprentissage	0	0,0%
formation professionnelle continue	0	0,0%
études	9	37,5%
sans emploi et à la recherche d'un emploi	2	8,3%
sans emploi et vous n'en cherchez pas	0	0,0%
autre situation	0	0,0%
<b>TOTAL OBS.</b>	<b>24</b>	<b>100%</b>

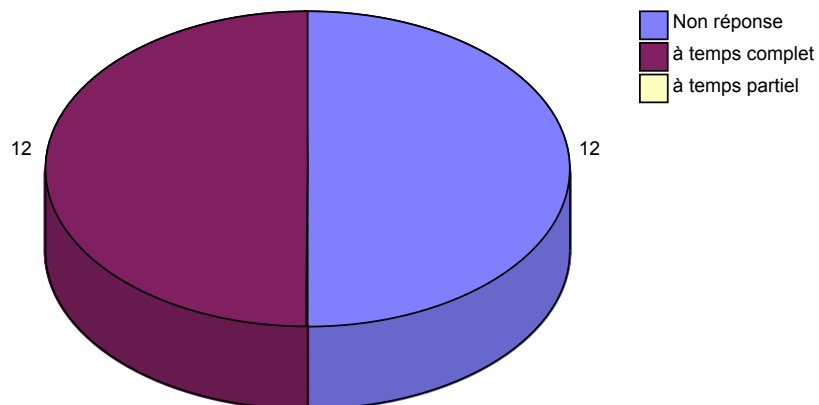
Quel est le nom de l'établissement qui vous emploie ou que vous dirigez?

2 : GAEC DU BARIL  
4 : SPS NEGOCE  
5 : PISCINE CARON  
7 : HALIEUCA PECHE  
9 : CASTORAMA  
14 : EURALIS SEMENCES  
16 : CHAUVEAU NUTRITION  
17 : COOPERATIVE AGRALYS  
18 : BRETAUDEAU PAYSAGE  
21 : JEUNES AGRICULTEURS 61

Quelle est l'activité de cet établissement?

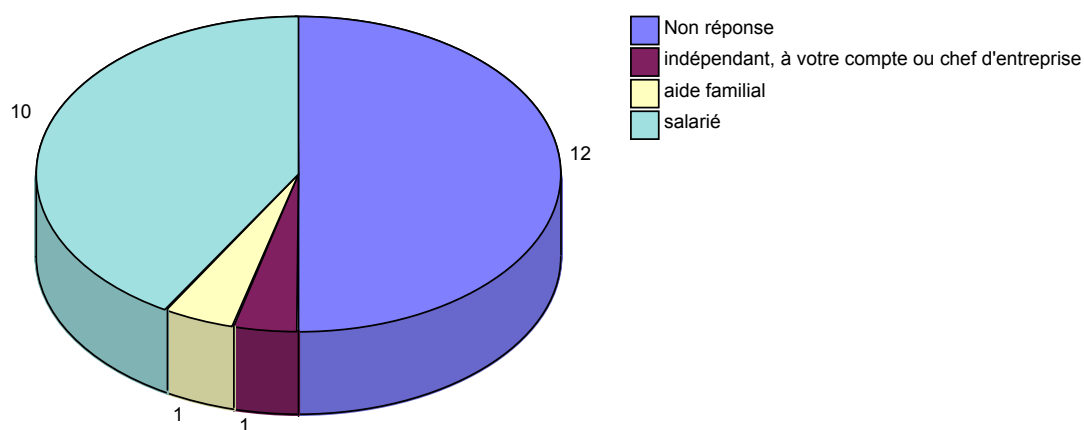
2 : POLYCLTURE ELEVAGE  
4 : NEGOCIANT AGROFOURNITURE, COLLECTE CEREALES, FABRICANT ALIMENT  
5 : CONSTRUCTION DE PISCINE  
7 : VENTE D'ARTICLES DE PECHE  
9 : VENTE  
14 : ETABLISSEMENT SEMENCIER  
16 : NUTRITION ANIMALE  
17 : COOPERATIVE AGRICOLE  
18 : PAYSAGISTE  
21 : SYNDICAT AGRICOLE  
23 : EXPLOITATION AGRICOLE ET VITICOLE

Occupez-vous un emploi?



Occupez-vous un emploi?	Nb. cit.	Fréq.
Non réponse	12	50,0%
à temps complet	12	50,0%
à temps partiel	0	0,0%
<b>TOTAL OBS.</b>	<b>24</b>	<b>100%</b>

Etes-vous?

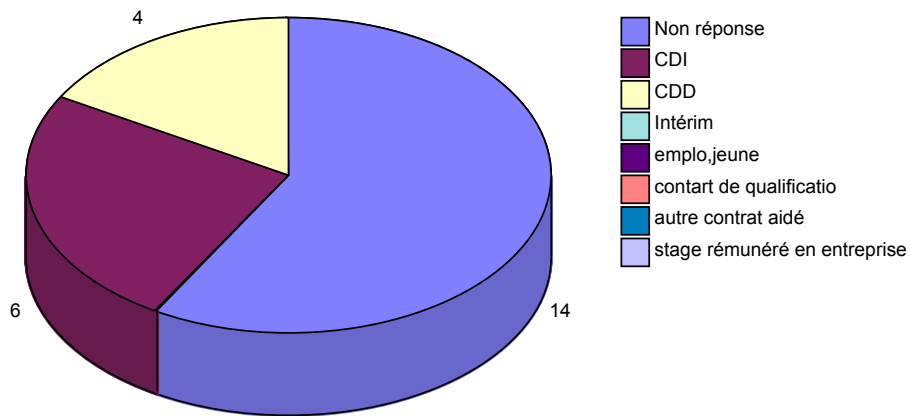


Etes-vous?	Nb. cit.	Fréq.
Non réponse	12	50,0%
indépendant, à votre compte ou chef d'entreprise	1	4,2%
aide familial	1	4,2%
salarié	10	41,7%
<b>TOTAL OBS.</b>	<b>24</b>	<b>100%</b>

Quel est votre emploi principal?

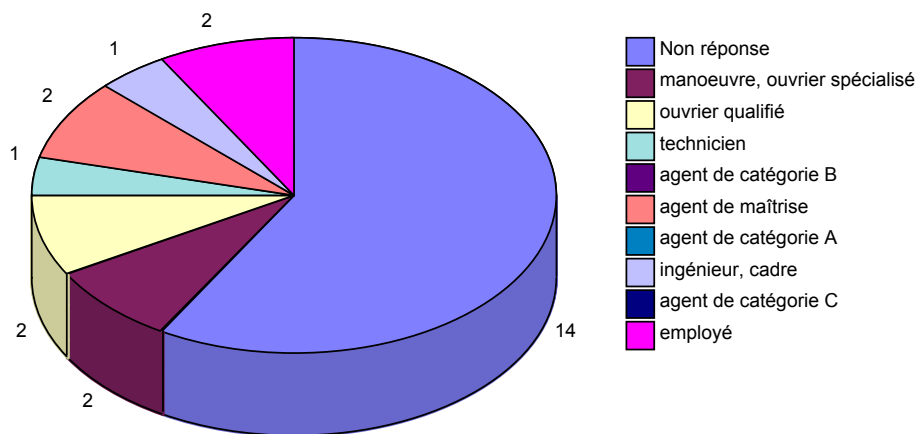
- 3 : SALARIE AGRICOLE
- 4 : TECHNICO COMMERCIAL EN ALIMENT
- 5 : MACON
- 7 : ASISTANT COMMERCIAL VENDEUR
- 9 : CHEF DE RAYON
- 14 : COMMERCIALE
- 16 : VRP
- 17 : MAGASINIEN CONSEIL
- 18 : PAYSAGISTE
- 21 : ANIMATRICE

Type de contrat?



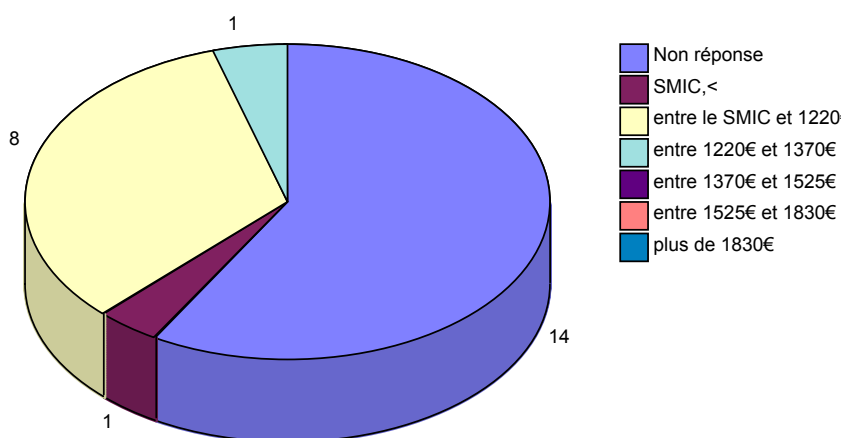
Type de contrat?	Nb. cit.	Fréq.
Non réponse	14	58,3%
CDI	6	25,0%
CDD	4	16,7%
Intérim	0	0,0%
emplo,jeune	0	0,0%
contart de qualificatio	0	0,0%
autre contrat aidé	0	0,0%
stage rémunéré en entreprise	0	0,0%
<b>TOTAL OBS.</b>	<b>24</b>	<b>100%</b>

Dans votre emploi êtes-vous?



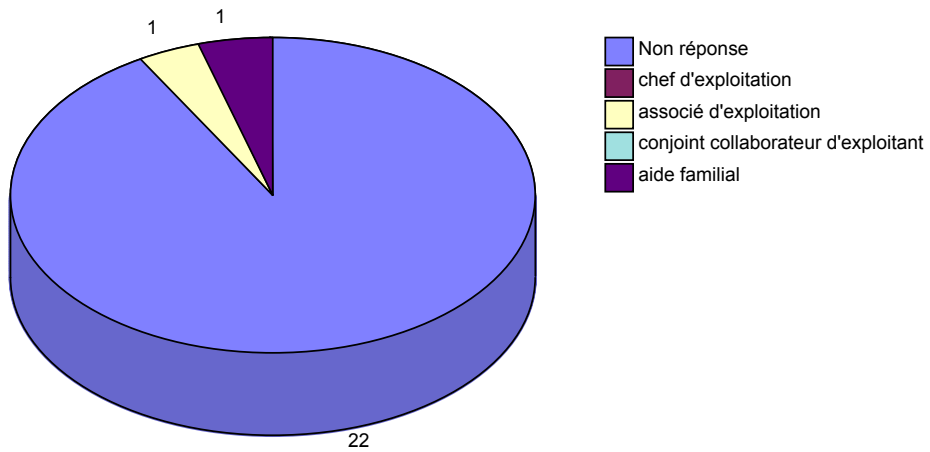
Dans votre emploi êtes-vous?	Nb. cit.	Fréq.
Non réponse	14	58,3%
manoeuvre, ouvrier spécialisé	2	8,3%
ouvrier qualifié	2	8,3%
technicien	1	4,2%
agent de catégorie B	0	0,0%
agent de maîtrise	2	8,3%
agent de catégorie A	0	0,0%
ingénieur, cadre	1	4,2%
agent de catégorie C	0	0,0%
employé	2	8,3%
<b>TOTAL OBS.</b>	<b>24</b>	<b>100%</b>

salaire



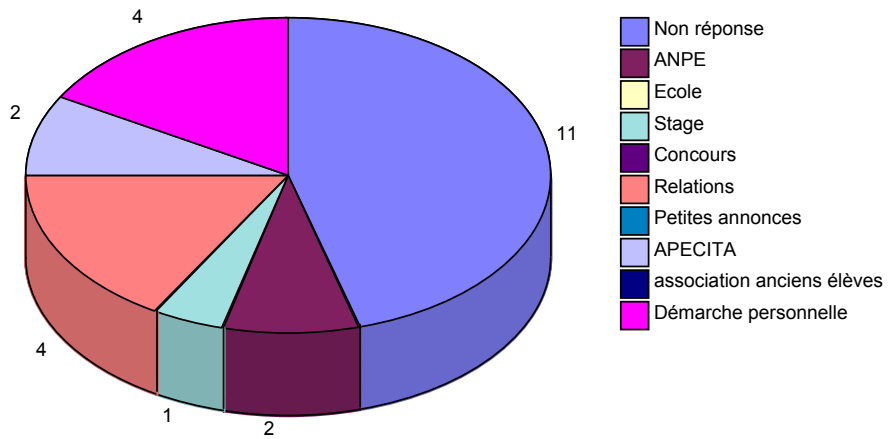
salaire	Nb. cit.	Fréq.
Non réponse	14	58,3%
SMIC, <	1	4,2%
entre le SMIC et 1220€	8	33,3%
entre 1220€ et 1370€	1	4,2%
entre 1370€ et 1525€	0	0,0%
entre 1525€ et 1830€	0	0,0%
plus de 1830€	0	0,0%
<b>TOTAL OBS.</b>	<b>24</b>	<b>100%</b>

Si vous êtes agriculteur, êtes-vous?



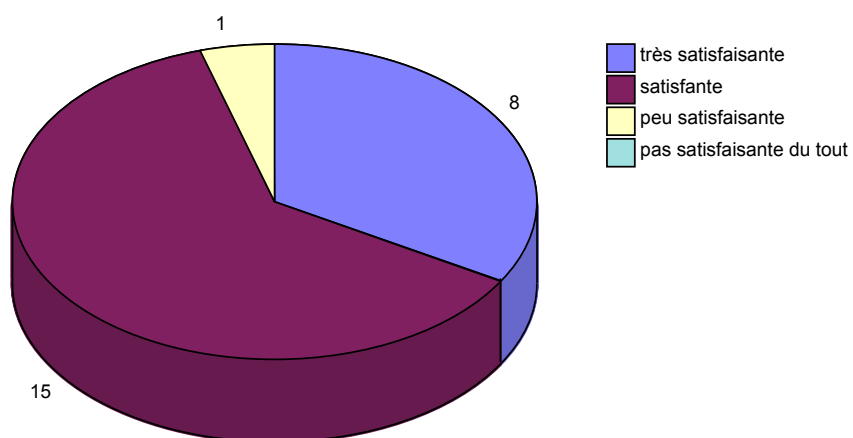
Si vous êtes agriculteur, êtes-vous?	Nb. cit.	Fréq.
Non réponse	22	91,7%
chef d'exploitation	0	0,0%
associé d'exploitation	1	4,2%
conjoint collaborateur d'exploitant	0	0,0%
aide familial	1	4,2%
<b>TOTAL OBS.</b>	<b>24</b>	<b>100%</b>

Les moyens pour trouver un emploi?



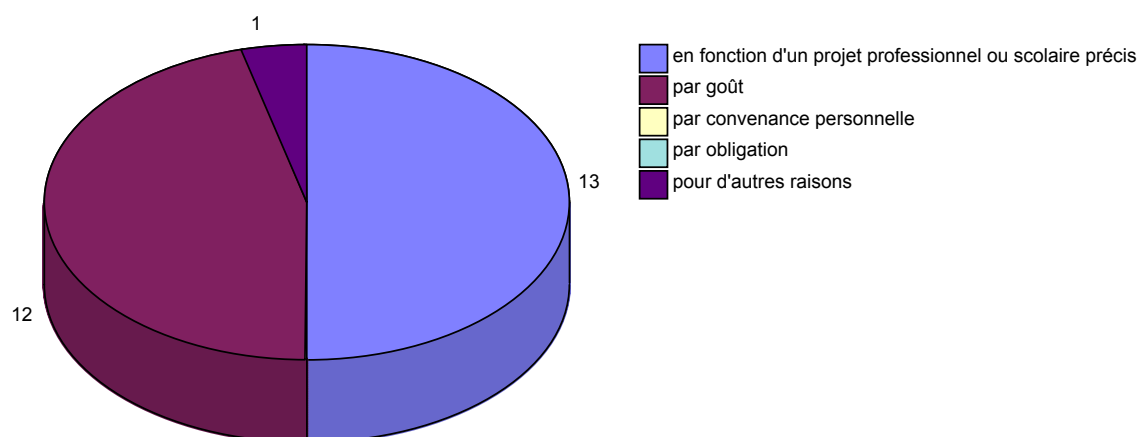
Les moyens pour trouver un emploi?	Nb. cit.	Fréq.
Non réponse	11	45,8%
ANPE	2	8,3%
Ecole	0	0,0%
Stage	1	4,2%
Concours	0	0,0%
Relations	4	16,7%
Petites annonces	0	0,0%
APECITA	2	8,3%
association anciens élèves	0	0,0%
Démarche personnelle	4	16,7%
<b>TOTAL OBS.</b>	<b>24</b>	<b>100%</b>

Jugement sur la qualité de la formation



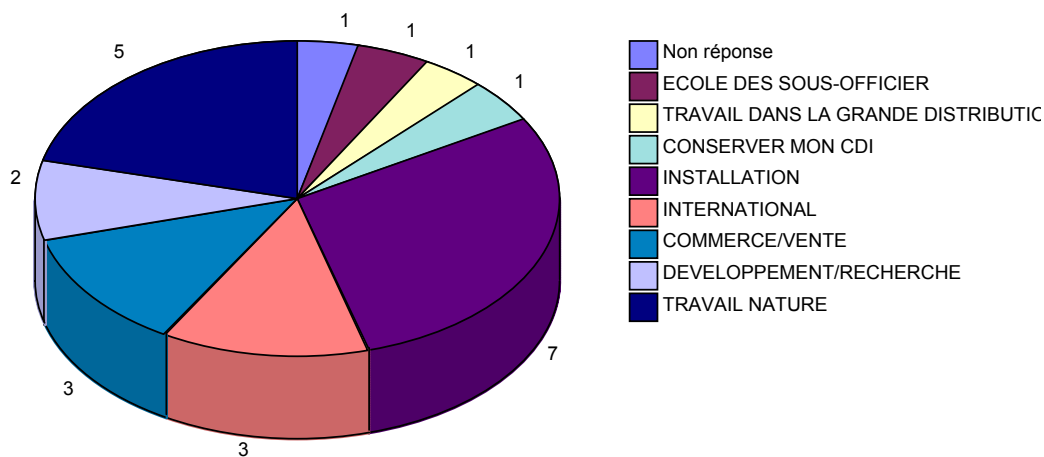
Jugement sur la qualité de la formation	Nb. cit.	Fréq.
très satisfaisante	8	33,3%
satisfaisante	15	62,5%
peu satisfaisante	1	4,2%
pas satisfaisante du tout	0	0,0%
<b>TOTAL OBS.</b>	<b>24</b>	<b>100%</b>

choix d'orientation



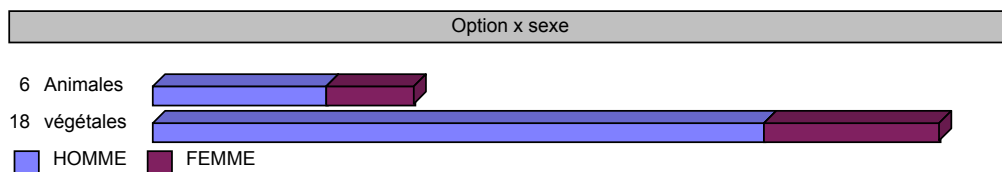
choix d'orientation	Nb. cit.	Fréq.
en fonction d'un projet professionnel ou scolaire précis	13	54,2%
par goût	12	50,0%
par convenance personnelle	0	0,0%
par obligation	0	0,0%
pour d'autres raisons	1	4,2%
<b>TOTAL OBS.</b>	<b>24</b>	

Projet professionnel




Projet professionnel	Nb. cit.	Fréq.
Non réponse	1	4,2%
ECOLE DES SOUS-OFFICIER	1	4,2%
TRAVAIL DANS LA GRANDE DISTRIBUTIO	1	4,2%
CONSERVER MON CDI	1	4,2%
INSTALLATION	7	29,2%
INTERNATIONAL	3	12,5%
COMMERCE/VENTE	3	12,5%
DEVELOPPEMENT/RECHERCHE	2	8,3%
TRAVAIL NATURE	5	20,8%
<b>TOTAL OBS.</b>	<b>24</b>	<b>100%</b>

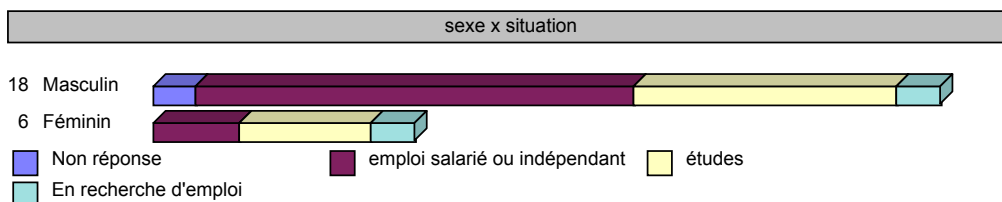
## II/ Traitements des données à deux variables :



sexe	HOMME	FEMME	TOTAL
<b>Option</b>			
Animales	66,7%	33,3%	100%
végétales	77,8%	22,2%	100%
<b>TOTAL</b>	<b>75,0%</b>	<b>25,0%</b>	<b>100%</b>

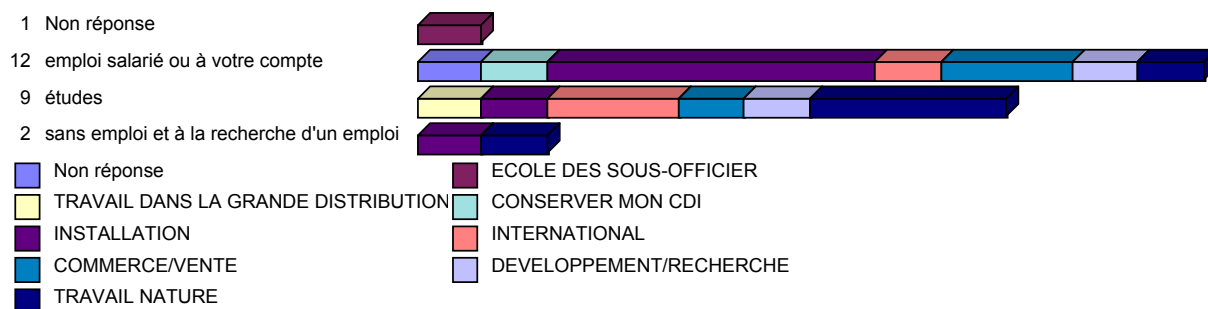


situation	Non réponse	Emploi sa larié ou i ndépend ant	Etudes	En reche rche d'e mploi	TOTAL
<b>Avez-vous réussi le Bac Techno en 2001?</b>					
Oui	5,3%	42,1%	42,1%	10,5%	100%
Non	0,0%	80,0%	20,0%	0,0%	100%
<b>TOTAL</b>	<b>4,2%</b>	<b>50,0%</b>	<b>37,5%</b>	<b>8,3%</b>	<b>100%</b>



situation	Non réponse	emploi sa larié ou i ndépend ant	études	En reche rche d'e mploi	TOTAL
<b>sexe</b>					
Masculin	5,6%	55,6%	33,3%	5,6%	100%
Féminin	0,0%	33,3%	50,0%	16,7%	100%
<b>TOTAL</b>	<b>4,2%</b>	<b>50,0%</b>	<b>37,5%</b>	<b>8,3%</b>	<b>100%</b>

situation x Projet professionnel



Projet professionnel	Non réponse	ECOLE DES SOUS-OFFICIER	TRAVAIL DANS LA GRANDE DISTRIBUTION	CONSERVER MON CDI	INSTALLATION	INTERNATIONAL	COMMERCE/VENTE	DEVELOPPEMENT/RECHERCHE	TRAVAIL NATURE	TOTAL
<b>situation</b>										
Non réponse	0,0%	100%	0,0%	0,0%	0,0%	0,0%	0,0%	0,0%	0,0%	<b>100%</b>
emploi salarié ou à votre compte	8,3%	0,0%	0,0%	8,3%	41,7%	8,3%	16,7%	8,3%	8,3%	<b>100%</b>
études	0,0%	0,0%	11,1%	0,0%	11,1%	22,2%	11,1%	11,1%	33,3%	<b>100%</b>
sans emploi et à la recherche d'un emploi	0,0%	0,0%	0,0%	0,0%	50,0%	0,0%	0,0%	0,0%	50,0%	<b>100%</b>
<b>TOTAL</b>	<b>4,2%</b>	<b>4,2%</b>	<b>4,2%</b>	<b>4,2%</b>	<b>29,2%</b>	<b>12,5%</b>	<b>12,5%</b>	<b>8,3%</b>	<b>20,8%</b>	<b>100%</b>