

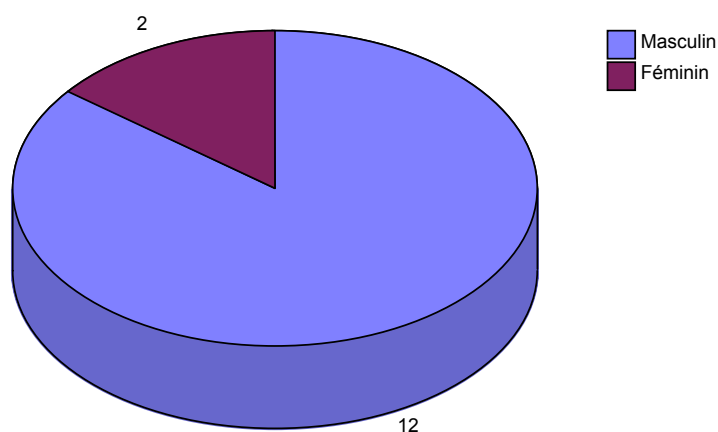
TRAITEMENTS ET ANALYSES BAC S PROMOTION 2000-2001

Nous avons envoyé 25 questionnaires. Nous avons eu 3 retours avec la mention NPAI (n'habite plus à l'adresse indiquée). 14 questionnaires nous sont revenus complétés, soit un taux de retour de 56%.

Nous allons vous proposer une analyse des données brutes, puis un traitement de données, jugées pertinentes, croisées à deux variables.

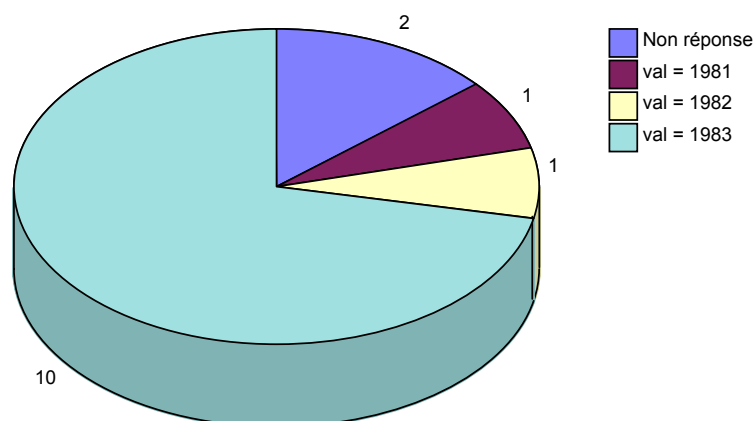
I/ Données brutes :

sexe



sexe	Nb. cit.	Fréq.
Masculin	12	85,7%
Féminin	2	14,3%
TOTAL OBS.	14	100%

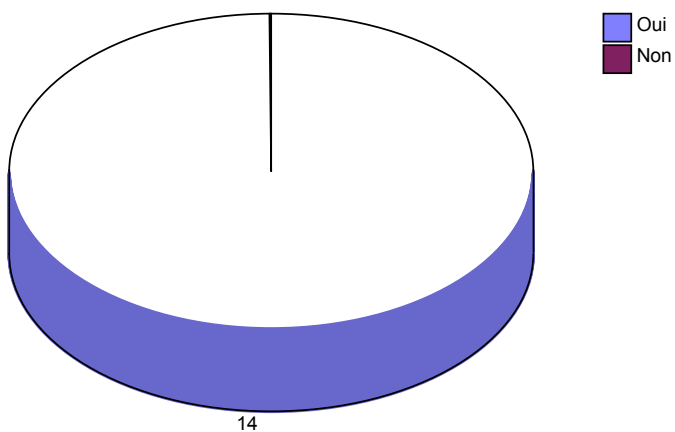
Année de naissance



Année de naissance	Nb. cit.	Fréq.
Non réponse	2	14,3%
val = 1981	1	7,1%
val = 1982	1	7,1%
val = 1983	10	71,4%
TOTAL OBS.	14	100%

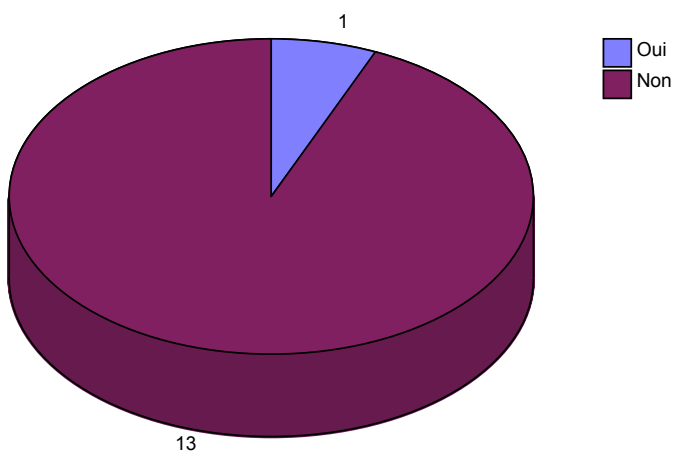
Minimum = 1981, Maximum = 1983
Somme = 23793
Moyenne = 1982,75 Ecart-type = 0,62

Etes-vous de nationalité française?



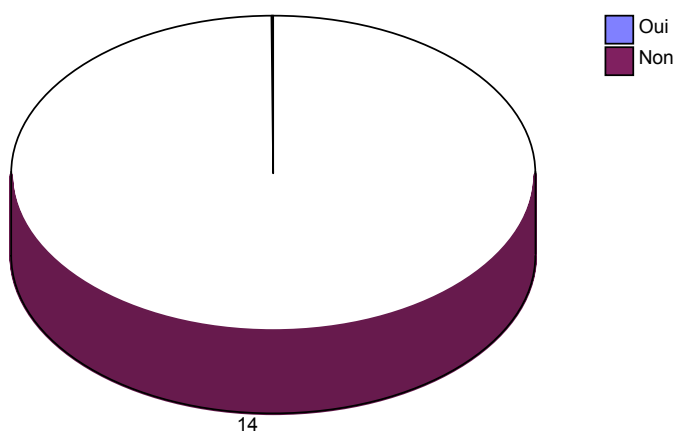
Etes-vous de nationalité française?	Nb. cit.	Fréq.
Oui	14	100%
Non	0	0,0%
TOTAL OBS.	14	100%

Vivez-vous en couple?



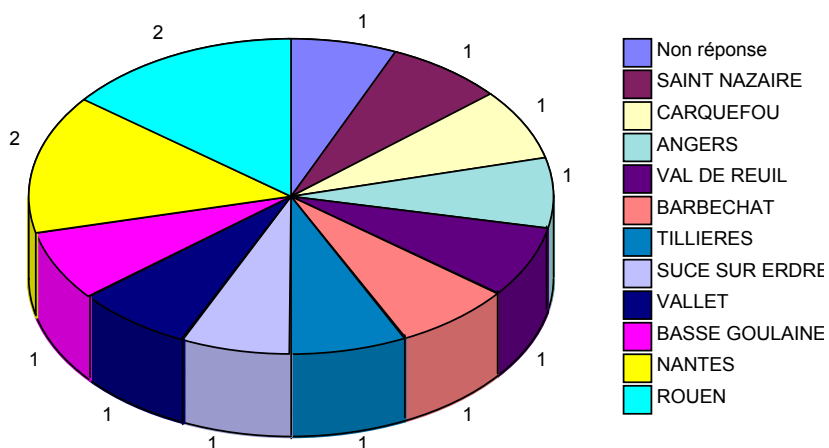
Vivez-vous en couple?	Nb. cit.	Fréq.
Oui	1	7,1%
Non	13	92,9%
TOTAL OBS.	14	100%

Avez-vous des enfants résidant avec vous



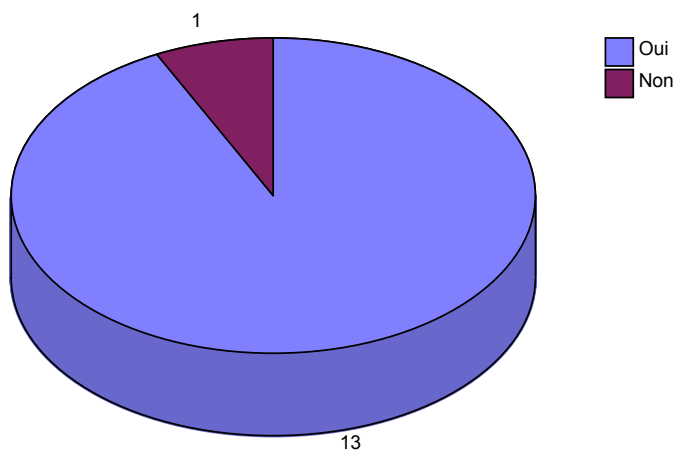
Avez-vous des enfants résidant avec vous	Nb. cit.	Fréq.
Oui	0	0,0%
Non	14	100%
TOTAL OBS.	14	100%

Quelle votre commune de résidence?



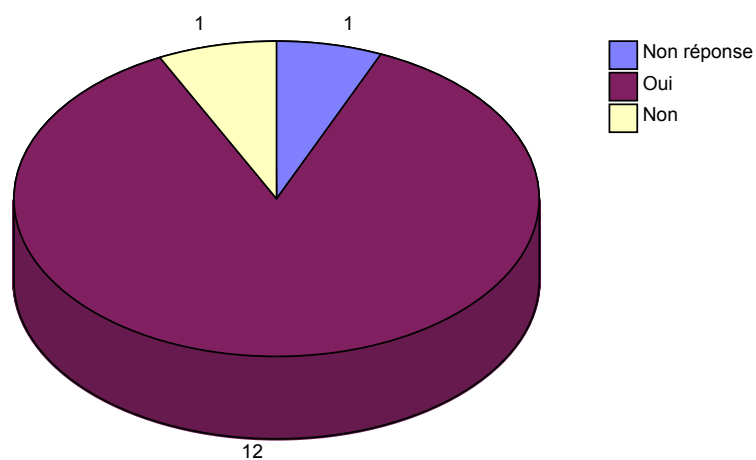
Quelle votre commune de résidence?	Nb. cit.	Fréq.
Non réponse	1	7,1%
SAINT NAZAIRE	1	7,1%
CARQUEFOU	1	7,1%
ANGERS	1	7,1%
VAL DE REUIL	1	7,1%
BARBECHAT	1	7,1%
TILLIERES	1	7,1%
SUCE SUR ERDRE	1	7,1%
VALLET	1	7,1%
BASSE GOULAIN	1	7,1%
NANTES	2	14,3%
ROUEN	2	14,3%
TOTAL OBS.	14	100%

Avez-vous réussi le Bac S en 2001?



Avez-vous réussi le Bac S en 2001?	Nb. cit.	Fréq.
Oui	13	92,9%
Non	1	7,1%
TOTAL OBS.	14	100%

poursuite d'études



poursuite d'études	Nb. cit.	Fréq.
Non réponse	1	7,1%
Oui	12	85,7%
Non	1	7,1%
TOTAL OBS.	14	100%

Si oui, quelle études en 2001/2002

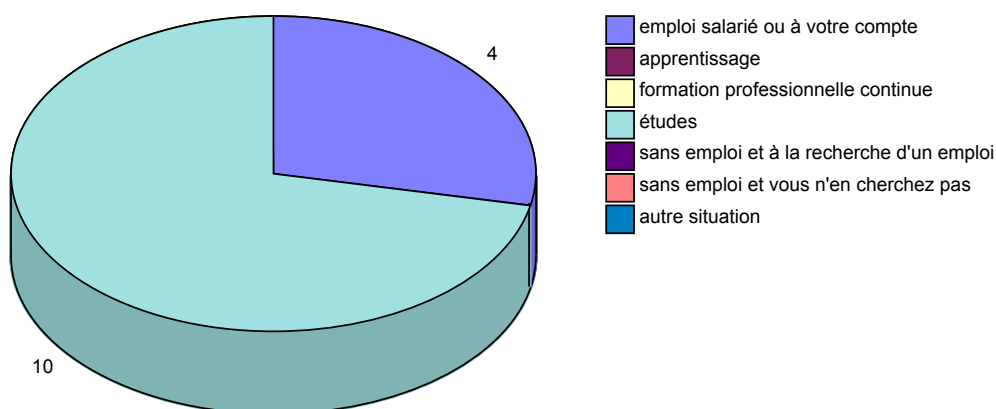
- 1: DEUG STAPS
- 2: BP PREPARATRICE EN PHARMACIE
- 3: BTS GEMEAU
- 4: PREPA AGRICOLE
- 5: IERE ANNEE

6: INGENIEUR AGRICOLE, 9: INGENIEUR AGRICOLE, 10: INGENIEUR AGRICOLE, 12: INGENIEUR AGRICOLE, 13: INGENIEUR AGRICOLE
 7: BTS AMENAGEMENT DES PAYSAGES1
 8: PREPA ECOLE SPECIALISEE
 11: BAC S
 14: BTS PRODUCTION HORTICOLE 1ERE ANNEE

Quel établissement formateur?

1: IFEPSA
 2: IFOCOTEP
 3: LES ETABLIERES
 4: ESA
 5: ESITPA, 6: ESITPA, 9: ESITPA, 10: ESITPA, 12: ESITPA et 13: ESITPA
 7: SAINT ILAM et 14: LEGTA DE ST ILAN (22)
 8: CFP TALENSAC
 11: BRIACE

situation



situation	Nb. cit.	Fréq.
emploi salarié ou à votre compte	4	28,6%
apprentissage	0	0,0%
formation professionnelle continue	0	0,0%
études	10	71,4%
sans emploi et à la recherche d'un emploi	0	0,0%
sans emploi et vous n'en cherchez pas	0	0,0%
autre situation	0	0,0%
TOTAL OBS.	14	100%

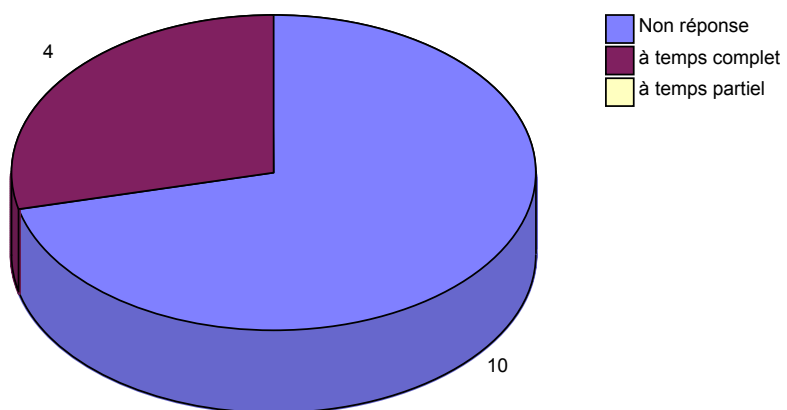
Quel est le nom de l'établissement qui vous emploie ou que vous dirigez?

2: Pharmacie de Petit Mars
 7: ISS Espaces Verts
 14: Richard Alain à Basse Goulaine

Quelle l'activité de cet établissement?

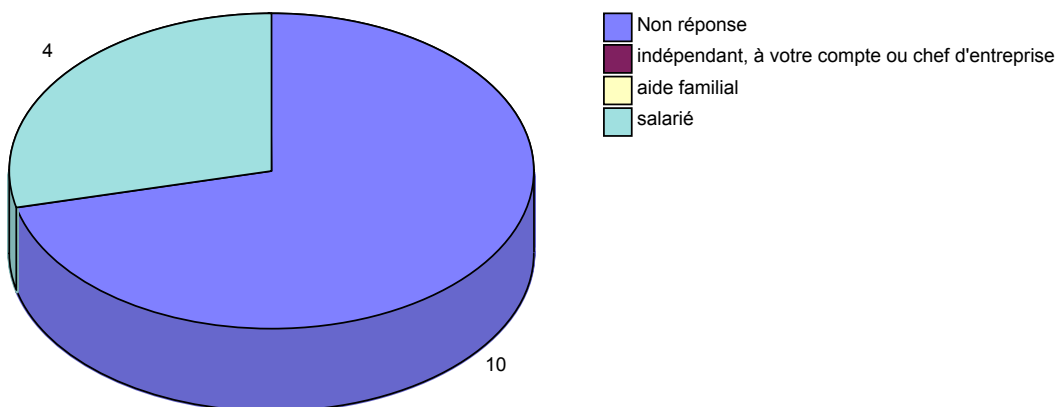
- 2: Pharmacie d'officine
- 3: Etudes et constructions de stations d'évaporation + assainissement divers
- 7: Création et entretien des espaces verts
- 14: Production de légumes en vente directe, production de muguets

Occupez-vous un emploi?



Occupez-vous un emploi?	Nb. cit.	Fréq.
Non réponse	10	71,4%
à temps complet	4	28,6%
à temps partiel	0	0,0%
TOTAL OBS.	14	100%

Etes-vous?

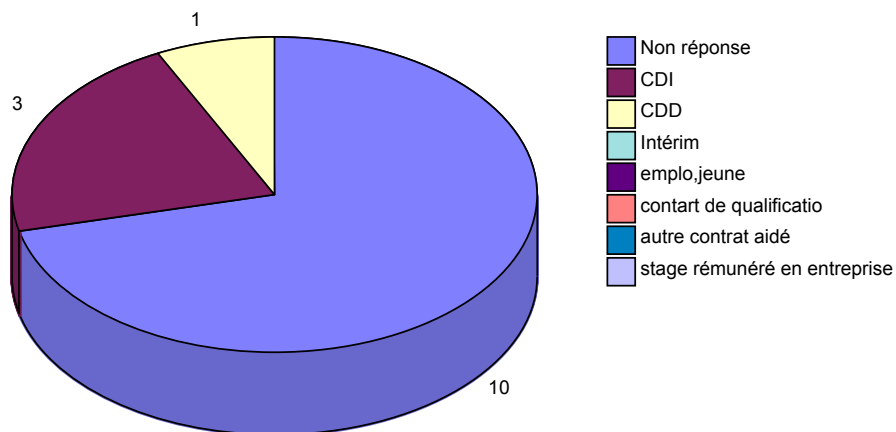


Etes-vous?	Nb. cit.	Fréq.
Non réponse	10	71,4%
indépendant, à votre compte ou chef d'entreprise	0	0,0%
aide familial	0	0,0%
salarié	4	28,6%
TOTAL OBS.	14	100%

Quel est votre emploi principal?

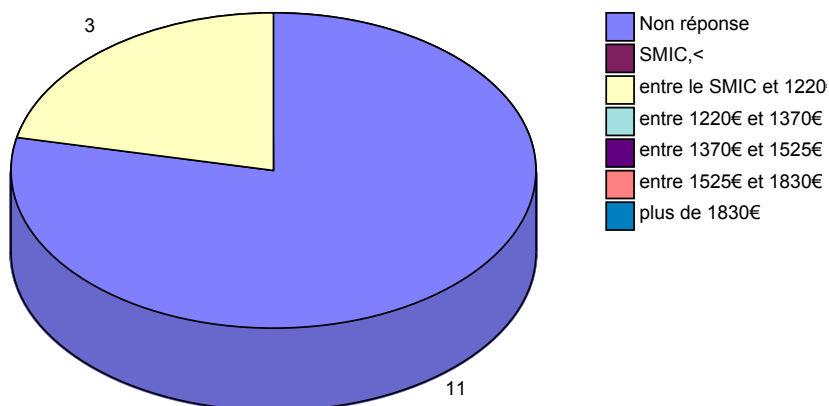
- 2: Préparatrice en pharmacie
- 3: Technicien bureau d'études
- 7: Second chef d'équipe
- 14: Chef de culture

Type de contrat?



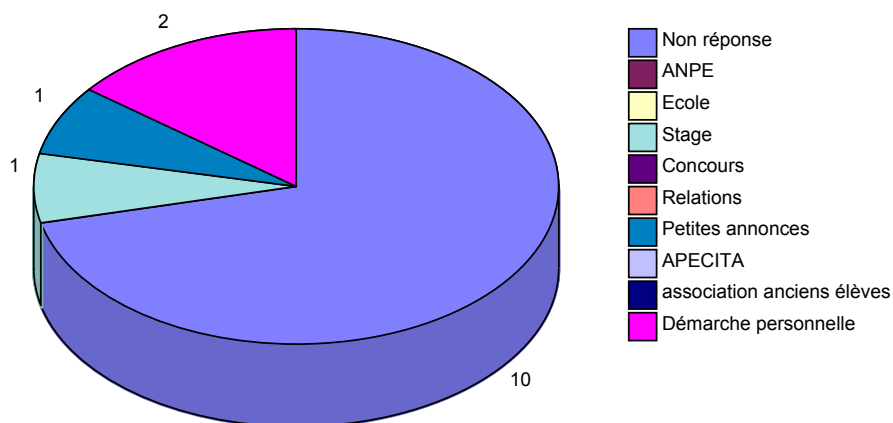
Type de contrat?	Nb. cit.	Fréq.
Non réponse	10	71,4%
CDI	3	21,4%
CDD	1	7,1%
Intérim	0	0,0%
emplo,jeune	0	0,0%
contart de qualificatio	0	0,0%
autre contrat aidé	0	0,0%
stage rémunéré en entreprise	0	0,0%
TOTAL OBS.	14	100%

salaire



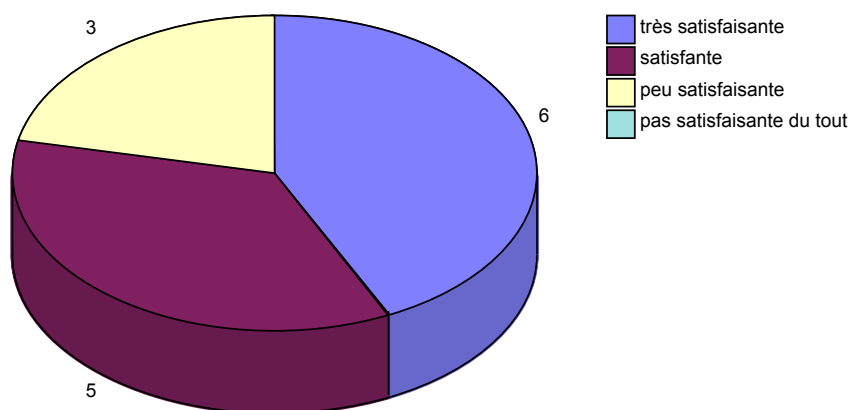
salaire	Nb. cit.	Fréq.
Non réponse	11	78,6%
SMIC,<	0	0,0%
entre le SMIC et 1220€	3	21,4%
entre 1220€ et 1370€	0	0,0%
entre 1370€ et 1525€	0	0,0%
entre 1525€ et 1830€	0	0,0%
plus de 1830€	0	0,0%
TOTAL OBS.	14	100%

Quel moyen pour trouver votre emploi?



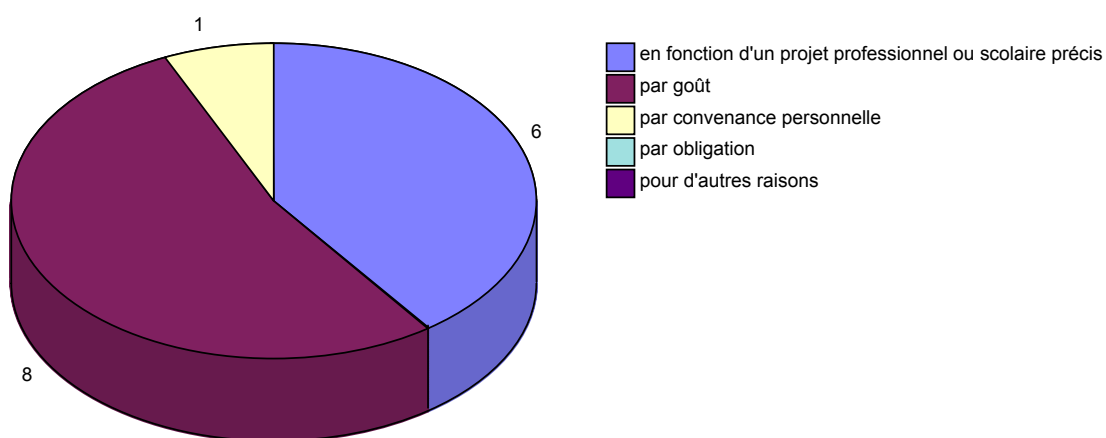
Quel moyen pour trouver votre emploi?	Nb. cit.	Fréq.
Non réponse	10	71,4%
ANPE	0	0,0%
Ecole	0	0,0%
Stage	1	7,1%
Concours	0	0,0%
Relations	0	0,0%
Petites annonces	1	7,1%
APECITA	0	0,0%
association anciens élèves	0	0,0%
Démarche personnelle	2	14,3%
TOTAL OBS.	14	100%

Jugement sur la formation



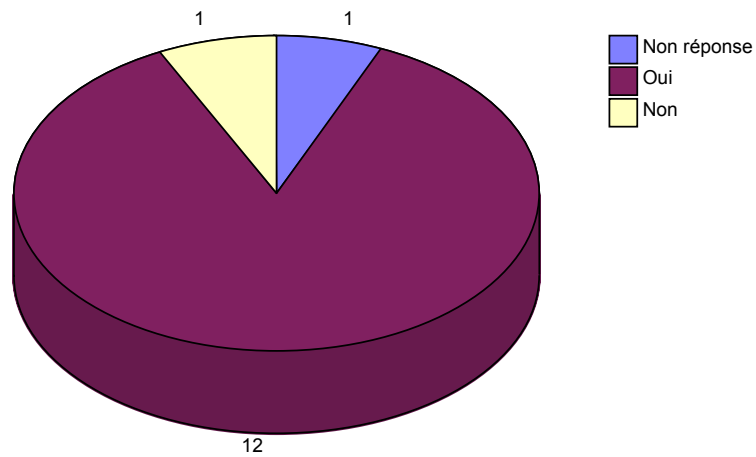
Jugement sur la formation	Nb. cit.	Fréq.
très satisfaisante	6	42,9%
satisfaisante	5	35,7%
peu satisfaisante	3	21,4%
pas satisfaisante du tout	0	0,0%
TOTAL OBS.	14	100%

choix d'orientation



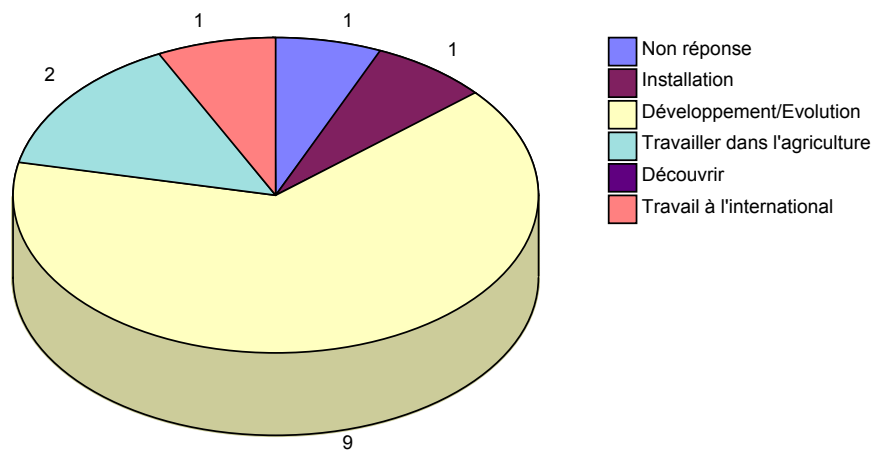
choix d'orientation	Nb. cit.	Fréq.
en fonction d'un projet professionnel ou scolaire précis	6	42,9%
par goût	8	57,1%
par convenance personnelle	1	7,1%
par obligation	0	0,0%
pour d'autres raisons	0	0,0%
TOTAL OBS.	14	

Disposez-vous d'une adresse électronique



Disposez-vous d'une adresse électronique	Nb. cit.	Fréq.
Non réponse	1	7,1%
Oui	12	85,7%
Non	1	7,1%
TOTAL OBS.	14	100%

Quel est votre projet professionnel?



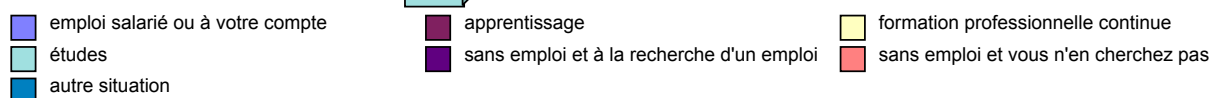
Quel est votre projet professionnel?	Nb. cit.	Fréq.
Non réponse	1	7,1%
Installation	1	7,1%
Développement/Evolution	9	64,3%
Travailler dans l'agriculture	2	14,3%
Découvrir	0	0,0%
Travail à l'international	1	7,1%
TOTAL OBS.	14	100%

II/ Traitements des données à deux variables :

Avez-vous réussi le Bac S en 2001? x situation

13 Oui

1 Non



situation	emploi salarié ou à votre compte	apprentissage	formation professionnelle continue	études	sans emploi et à la recherche d'un emploi	sans emploi et vous n'en cherchez pas	autre situation	TOTAL
Avez-vous réussi le Bac S en 2001?								
Oui	4	0	0	9	0	0	0	13
Non	0	0	0	1	0	0	0	1
TOTAL	4	0	0	10	0	0	0	14

poursuite d'études x situation

1 Non réponse

13 Oui

0 Non



situation	emploi salarié ou à votre compte	apprentissage	formation professionnelle continue	études	sans emploi et à la recherche d'un emploi	sans emploi et vous n'en cherchez pas	autre situation	TOTAL
poursuite d'études								
Non réponse	0	0	0	1	0	0	0	1
Oui	4	0	0	9	0	0	0	13
Non	0	0	0	0	0	0	0	0
TOTAL	4	0	0	10	0	0	0	14

sexe x situation

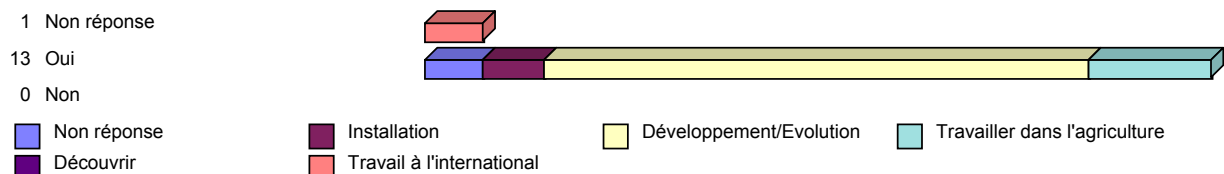
12 Masculin

2 Féminin



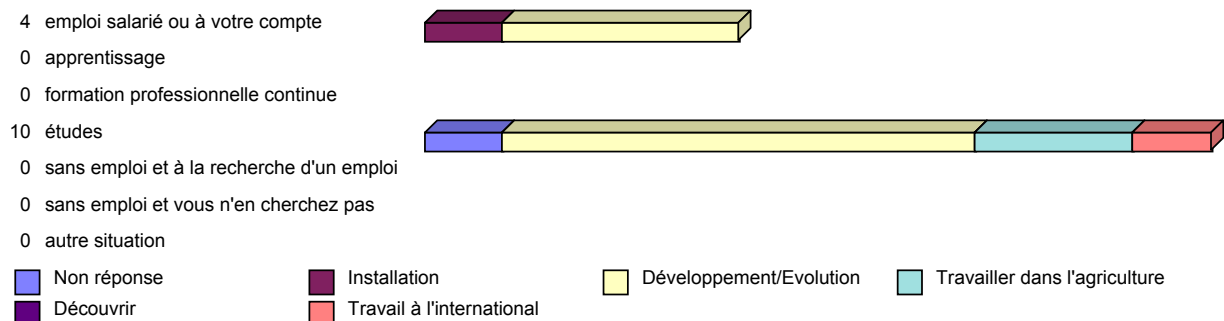
situation	emploi salarié ou à votre compte	apprentissage	formation professionnelle continue	études	sans emploi et à la recherche d'un emploi	sans emploi et vous n'en cherchez pas	autre situation	TOTAL
sexe								
Masculin	3	0	0	9	0	0	0	12
Féminin	1	0	0	1	0	0	0	2
TOTAL	4	0	0	10	0	0	0	14

poursuite d'études x Quel est votre projet professionnel?



Quel est votre projet professionnel?	Non réponse	Installation	Développement/Evolution	Travailler dans l'agriculture	Découvrir	Travail à l'international	TOTAL
poursuite d'études							
Non réponse	0,0%	0,0%	0,0%	0,0%	0,0%	100%	100%
Oui	7,7%	7,7%	69,2%	15,4%	0,0%	0,0%	100%
Non	0,0%	0,0%	0,0%	0,0%	0,0%	0,0%	0,0%
TOTAL	7,1%	7,1%	64,3%	14,3%	0,0%	7,1%	100%

situation x Quel est votre projet professionnel?



Quel est votre projet professionnel?	Non réponse	Installation	Développement/Evolution	Travailler dans l'agriculture	Découvrir	Travail à l'international	TOTAL
situation							
emploi salarié ou à votre compte	0,0%	25,0%	75,0%	0,0%	0,0%	0,0%	100%
apprentissage	0,0%	0,0%	0,0%	0,0%	0,0%	0,0%	0,0%
formation professionnelle continue	0,0%	0,0%	0,0%	0,0%	0,0%	0,0%	0,0%
études	10,0%	0,0%	60,0%	20,0%	0,0%	10,0%	100%
sans emploi et à la recherche d'un emploi	0,0%	0,0%	0,0%	0,0%	0,0%	0,0%	0,0%
sans emploi et vous n'en cherchez pas	0,0%	0,0%	0,0%	0,0%	0,0%	0,0%	0,0%
autre situation	0,0%	0,0%	0,0%	0,0%	0,0%	0,0%	0,0%
TOTAL	7,1%	7,1%	64,3%	14,3%	0,0%	7,1%	100%