

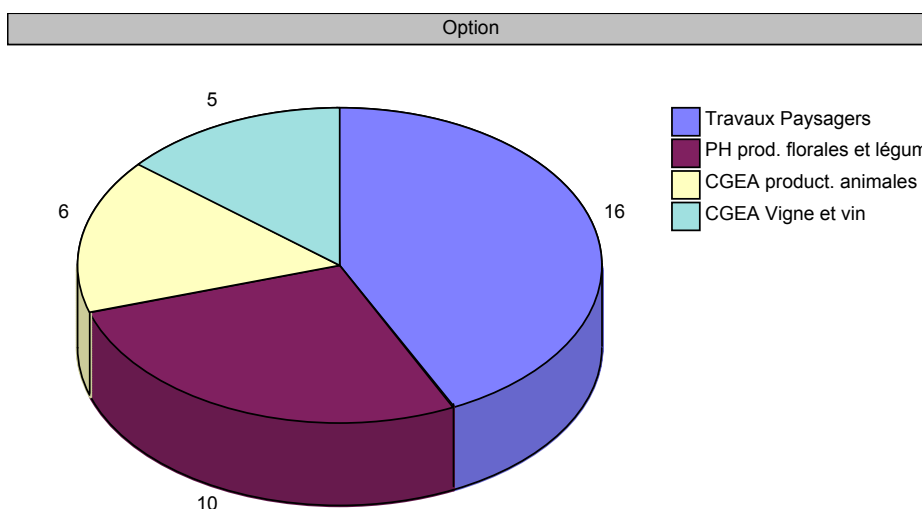
TRAITEMENTS ET ANALYSES

BAC PRO PROMOTION 2000-2001

Nous avons envoyé 79 questionnaires. Nous avons eu 3 retours avec la mention NPAI (n'habite plus à l'adresse indiquée). 37 questionnaires nous sont revenus complétés, soit un taux de retour de 46,8%.

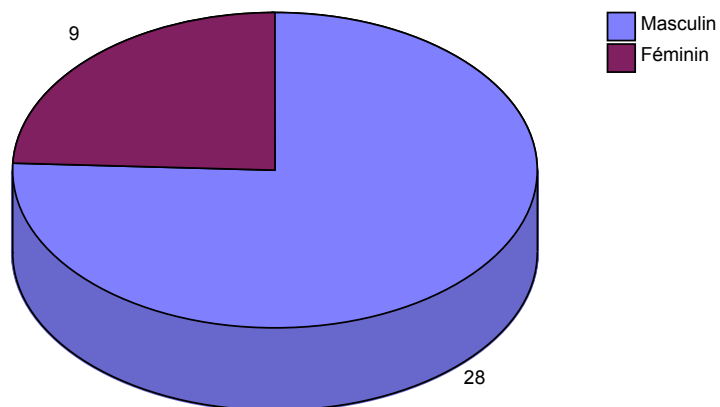
Nous allons vous proposer une analyse des données brutes, puis un traitement de données, jugées pertinentes, croisées à deux variables.

I/ Données brutes :



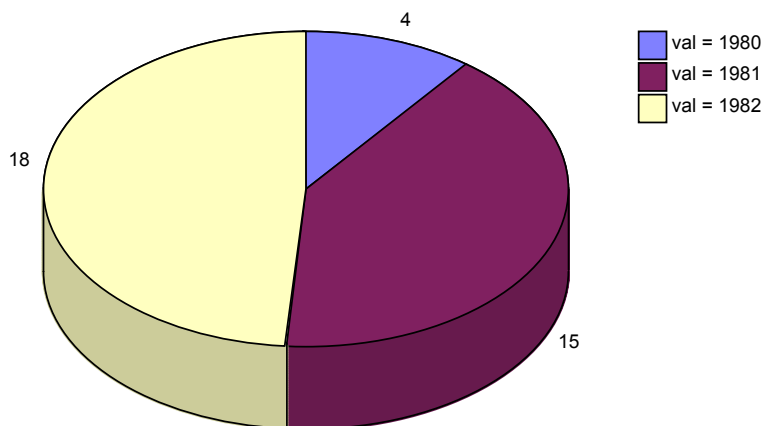
Option	Nb. cit.	Fréq.
Travaux Paysagers	16	43,2%
PH prod. florales et légum.	10	27,0%
CGEA product. animales	6	16,2%
CGEA Vigne et vin	5	13,5%
TOTAL OBS.	37	100%

sexe



sexe	Nb. cit.	Fréq.
Masculin	28	75,7%
Féminin	9	24,3%
TOTAL OBS.	37	100%

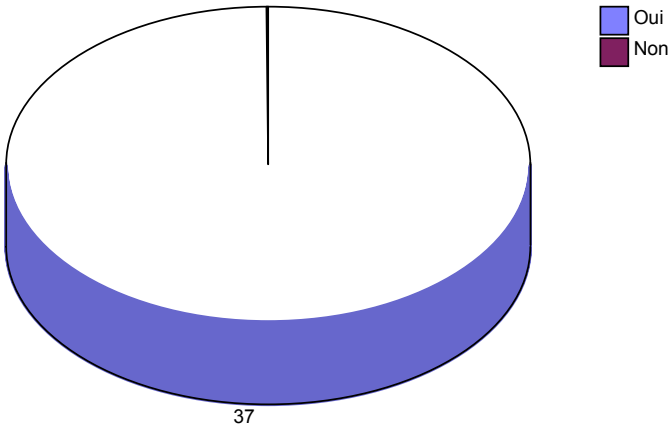
Année de naissance



Année de naissance	Nb. cit.	Fréq.
val = 1980	4	10,8%
val = 1981	15	40,5%
val = 1982	18	48,6%
TOTAL OBS.	37	100%

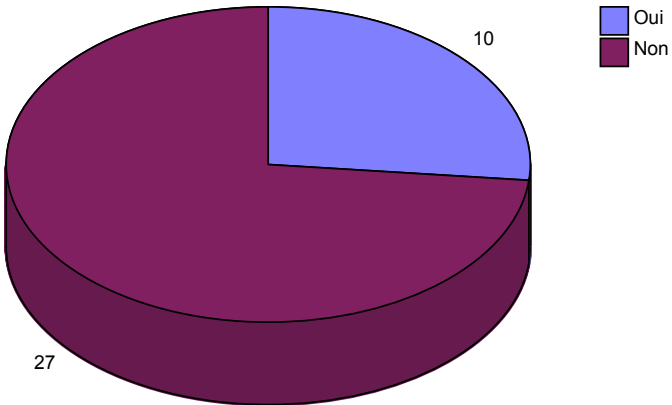
Minimum = 1980, Maximum = 1982

Etes-vous de nationalité française?



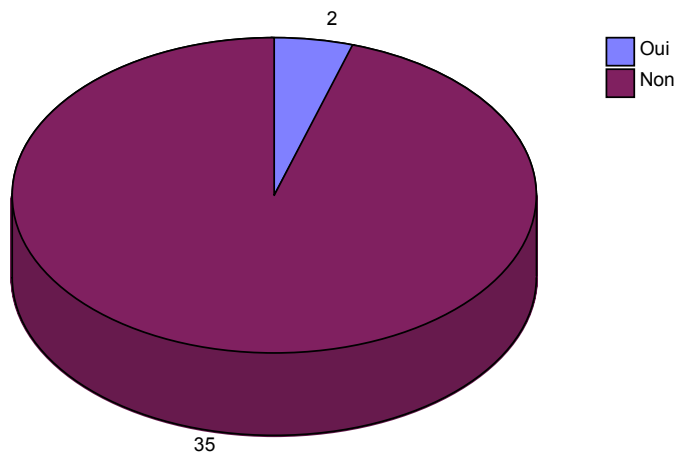
Etes-vous de nationalité française?	Nb. cit.	Fréq.
Oui	37	100%
Non	0	0,0%
TOTAL OBS.	37	100%

Vivez-vous en couple?



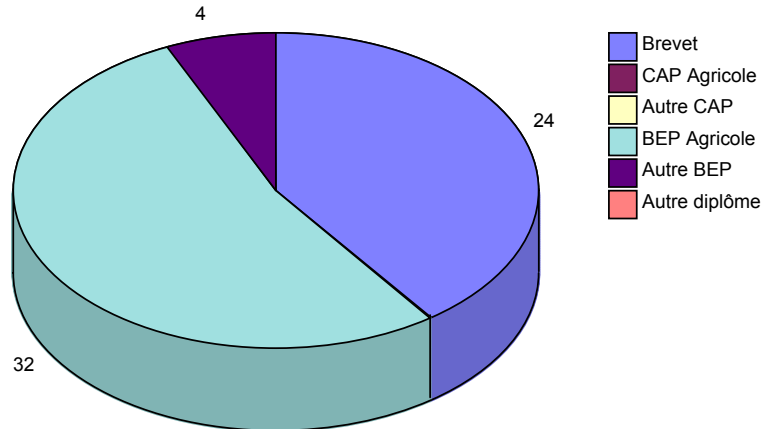
Vivez-vous en couple?	Nb. cit.	Fréq.
Oui	10	27,0%
Non	27	73,0%
TOTAL OBS.	37	100%

Avez-vous des enfants résidant avec vous



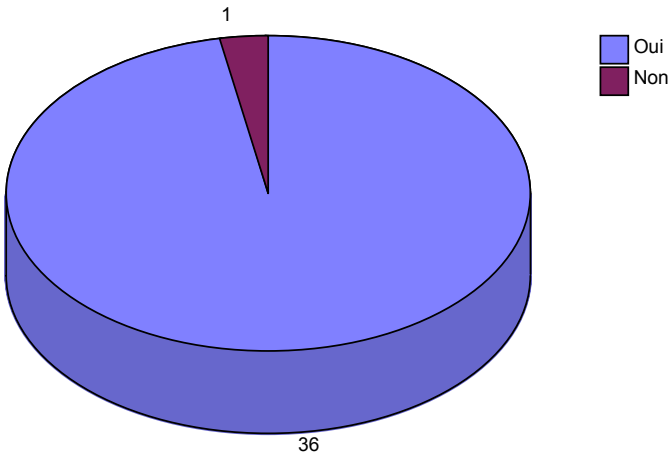
Avez-vous des enfants résidant avec vous	Nb. cit.	Fréq.
Oui	2	5,4%
Non	35	94,6%
TOTAL OBS.	37	100%

Quel(s) diplôme(s) aviez-vous obtenu ava



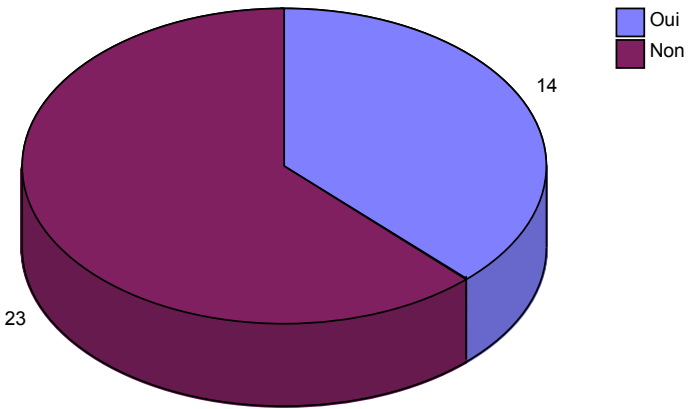
Quel(s) diplôme(s) aviez-vous obtenu ava	Nb. cit.	Fréq.
Brevet	24	64,9%
CAP Agricole	0	0,0%
Autre CAP	0	0,0%
BEP Agricole	32	86,5%
Autre BEP	4	10,8%
Autre diplôme	0	0,0%
TOTAL OBS.	37	

Avez-vous réussi le Bac Pro en 2001?



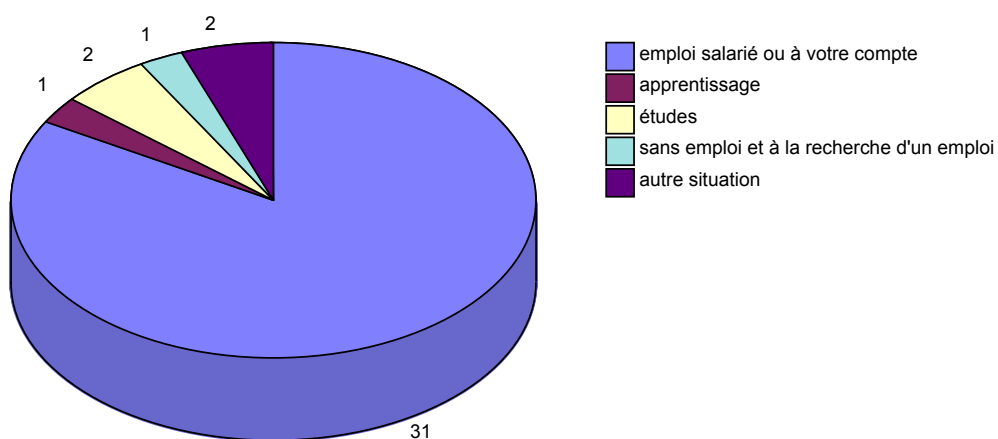
Avez-vous réussi le Bac Pro en 2001?	Nb. cit.	Fréq.
Oui	36	97,3%
Non	1	2,7%
TOTAL OBS.	37	100%

Poursuite d'études



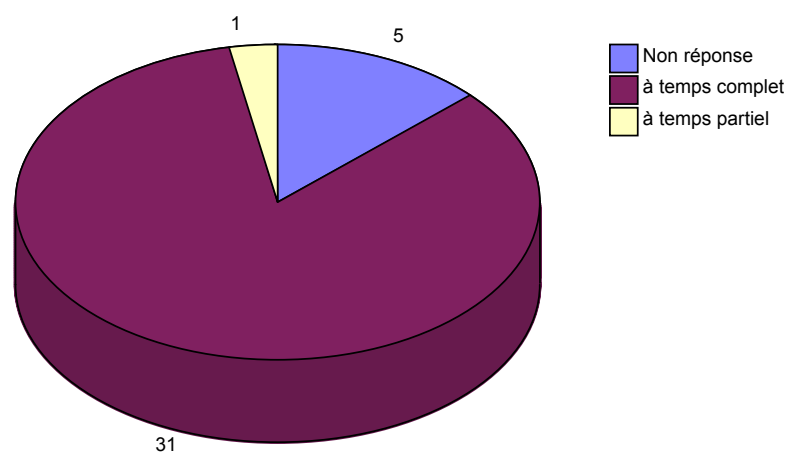
Poursuite d'études	Nb. cit.	Fréq.
Oui	14	37,8%
Non	23	62,2%
TOTAL OBS.	37	100%

situation



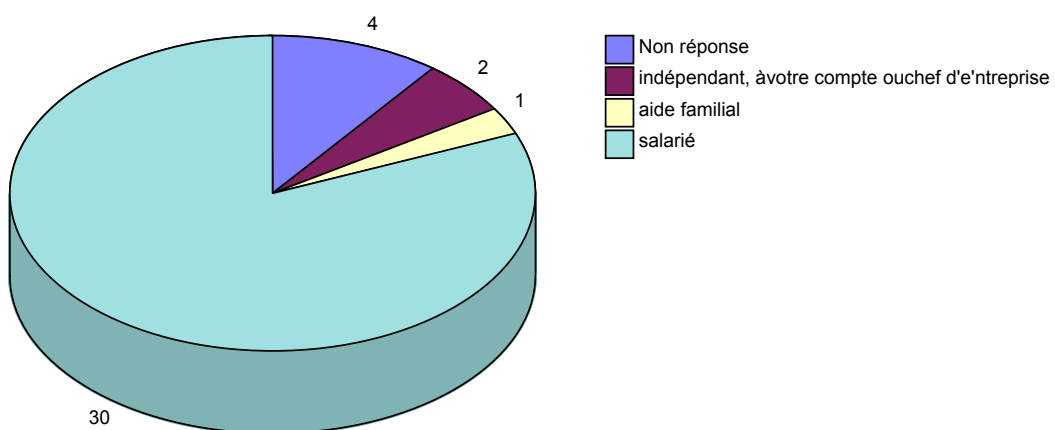
situation	Nb. cit.	Fréq.
emploi salarié ou à votre compte	31	83,8%
apprentissage	1	2,7%
études	2	5,4%
sans emploi et à la recherche d'un emploi	1	2,7%
autre situation	2	5,4%
TOTAL OBS.	37	100%

Occupez-vous un emploi?



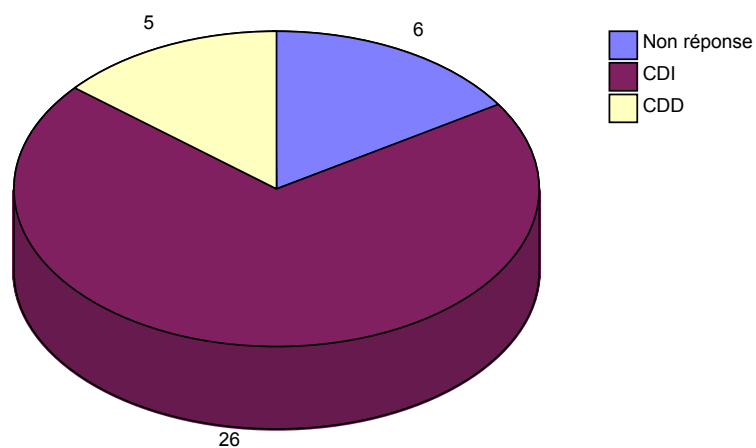
Occupez-vous un emploi?	Nb. cit.	Fréq.
Non réponse	5	13,5%
à temps complet	31	83,8%
à temps partiel	1	2,7%
TOTAL OBS.	37	100%

Etes-vous?



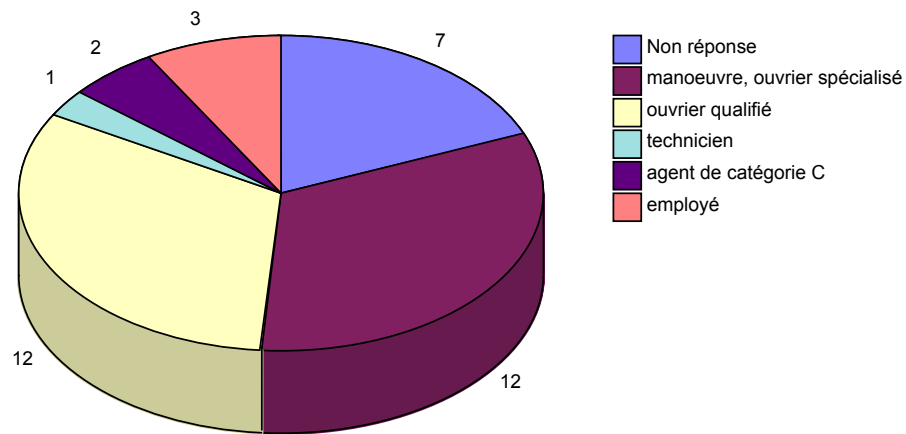
Etes-vous?	Nb. cit.	Fréq.
Non réponse	4	10,8%
indépendant, à votre compte ou chef d'entreprise	2	5,4%
aide familial	1	2,7%
salarié	30	81,1%
TOTAL OBS.	37	100%

Type de contrat?



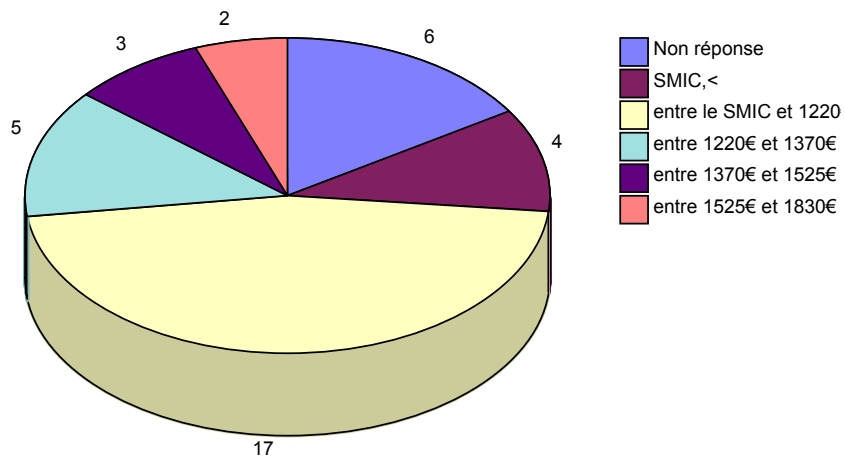
Type de contrat?	Nb. cit.	Fréq.
Non réponse	6	16,2%
CDI	26	70,3%
CDD	5	13,5%
TOTAL OBS.	37	100%

Dans votre emploi êtes-vous?



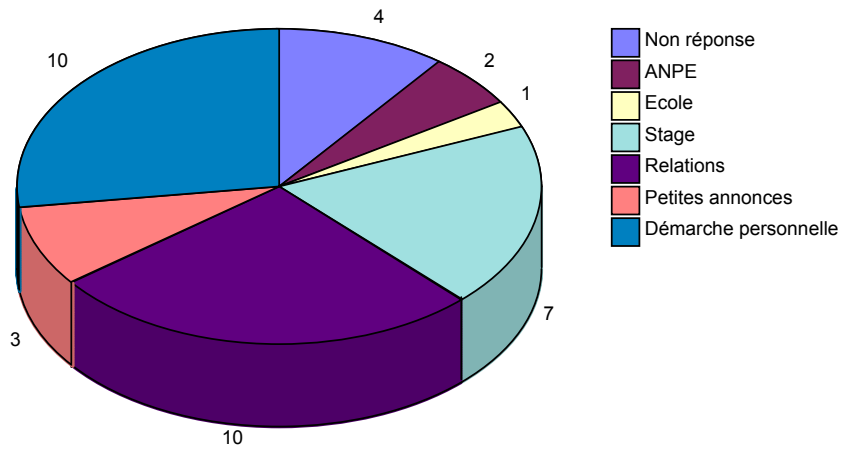
Dans votre emploi êtes-vous?	Nb. cit.	Fréq.
Non réponse	7	18,9%
manoeuvre, ouvrier spécialisé	12	32,4%
ouvrier qualifié	12	32,4%
technicien	1	2,7%
agent de catégorie C	2	5,4%
employé	3	8,1%
TOTAL OBS.	37	100%

salaire



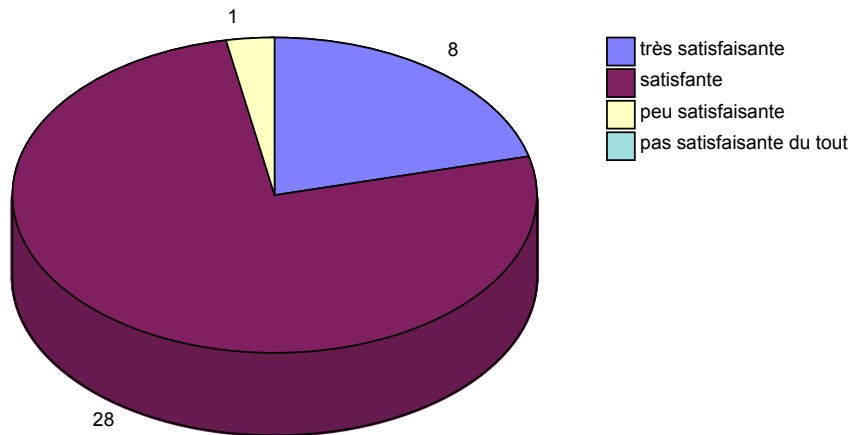
salaire	Nb. cit.	Fréq.
Non réponse	6	16,2%
SMIC,<	4	10,8%
entre le SMIC et 1220€	17	45,9%
entre 1220€ et 1370€	5	13,5%
entre 1370€ et 1525€	3	8,1%
entre 1525€ et 1830€	2	5,4%
TOTAL OBS.	37	100%

Moyen pour trouver un emploi?



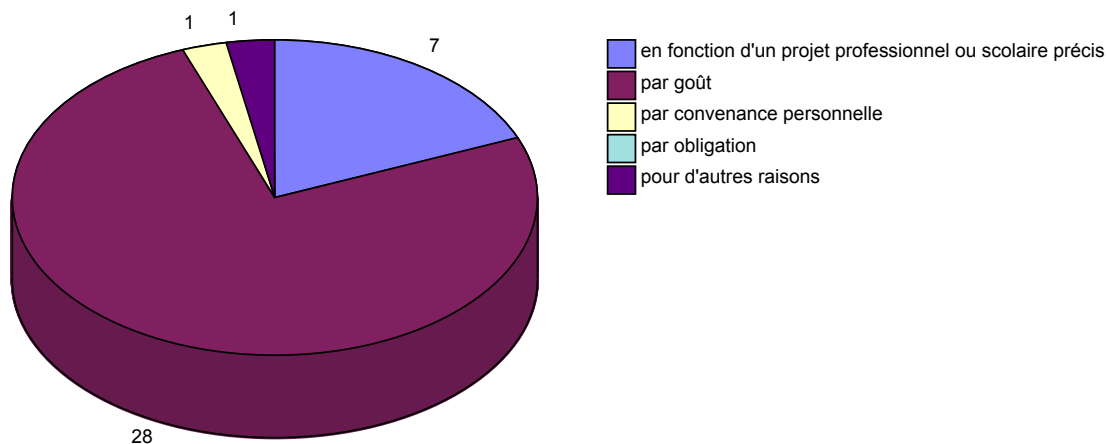
Moyen pour trouver un emploi?	Nb. cit.	Fréq.
Non réponse	4	10,8%
ANPE	2	5,4%
Ecole	1	2,7%
Stage	7	18,9%
Relations	10	27,0%
Petites annonces	3	8,1%
Démarche personnelle	10	27,0%
TOTAL OBS.	37	100%

Jugement sur la formation



Jugement sur la formation	Nb. cit.	Fréq.
très satisfaisante	8	21,6%
satisfaisante	28	75,7%
peu satisfaisante	1	2,7%
pas satisfaisante du tout	0	0,0%
TOTAL OBS.	37	100%


choix d'orientation



choix d'orientation	Nb. cit.	Fréq.
en fonction d'un projet professionnel ou scolaire précis	7	18,9%
par goût	28	75,7%
par convenance personnelle	1	2,7%
par obligation	0	0,0%
pour d'autres raisons	1	2,7%
TOTAL OBS.	37	100%

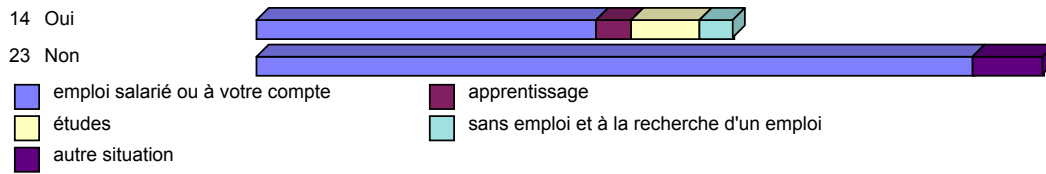
II/ Traitements des données à deux variables :

Avez-vous réussi le Bac Pro en 2001? x situation



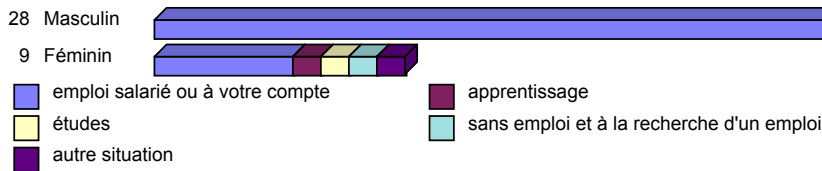
	situation	emploi salarié ou à votre compte	apprentissage	études	sans emploi et à la recherche d'un emploi	autre situation	TOTAL
Avez-vous réussi le Bac Pro en 2001?							
Oui		83,3%	2,8%	5,6%	2,8%	5,6%	100%
Non		100%	0,0%	0,0%	0,0%	0,0%	100%
TOTAL		83,8%	2,7%	5,4%	2,7%	5,4%	100%

Poursuite d'études x situation



situation	emploi salarié ou à votre compte	apprentissage	études	sans emploi et à la recherche d'un emploi	autre situation	TOTAL
Poursuite d'études						
Oui	71,4%	7,1%	14,3%	7,1%	0,0%	100%
Non	91,3%	0,0%	0,0%	0,0%	8,7%	100%
TOTAL	83,8%	2,7%	5,4%	2,7%	5,4%	100%

sexe x situation



situation	emploi salarié ou à votre compte	apprentissage	études	sans emploi et à la recherche d'un emploi	autre situation	TOTAL
sexe						
Masculin	92,9%	0,0%	3,6%	0,0%	3,6%	100%
Féminin	55,6%	11,1%	11,1%	11,1%	11,1%	100%
TOTAL	83,8%	2,7%	5,4%	2,7%	5,4%	100%