

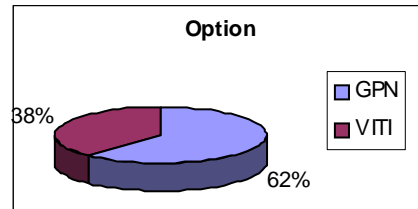
TRAITEMENTS ET ANALYSES BTSA PROMOTION 2001-2002

Nous avons envoyé 61 questionnaires. 42 questionnaires sont revenus complétés, soit un taux de retour de 69 %.
Nous allons vous proposer une analyse des données brutes, puis un traitement de données, jugées pertinentes, croisées à deux variables.

I/ Données brutes :

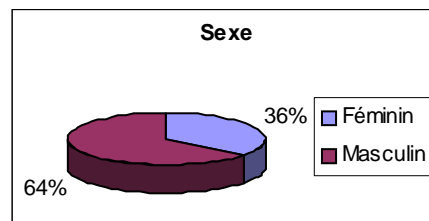
OPTIONS

option	nbre	%
GPN	26	62%
VITI	16	38%
total	42	100%



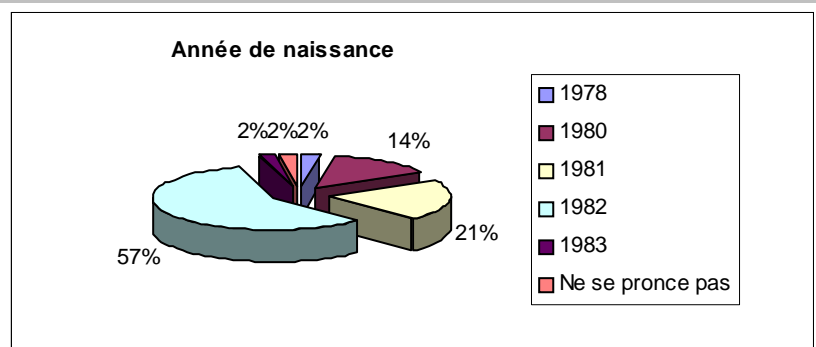
SEXE

sexe	nbre	%
Féminin	15	36%
Masculin	27	64%
total	42	100%



ANNEE DE NAISSANCE

année	nbre	%
1978	1	2%
1980	6	14%
1981	9	21%
1982	24	57%
1983	1	2%
Ne se pronce pas	1	2%
total	42	100%

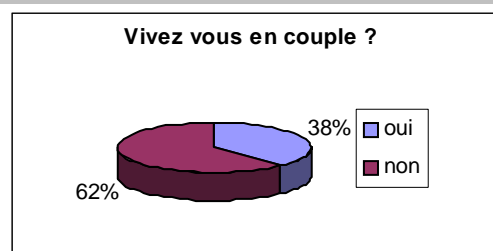


NATIONALITE

Nationalité : Tous Français

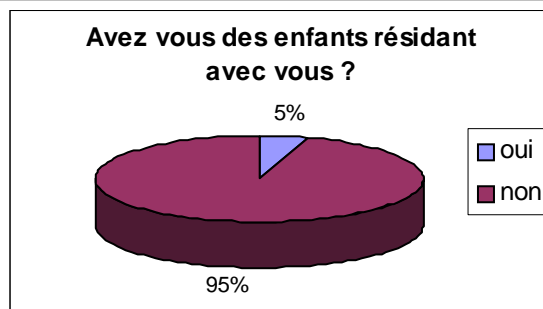
VIVEZ VOUS EN COUPLE ?

	nbre	%
oui	16	38%
non	26	62%
total	42	100%



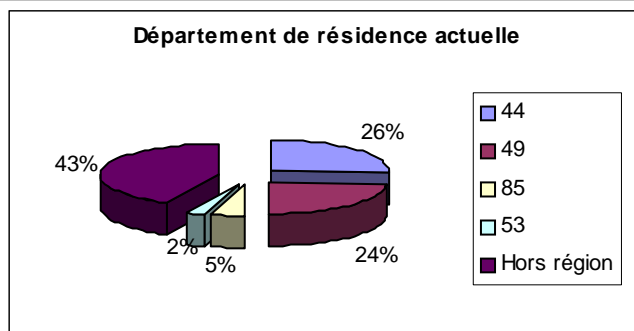
AVEZ VOUS DES ENFANTS RESIDENT AVEC VOUS ?

	nbre	%
oui	2	5%
non	40	95%
total	42	100%



DEPARTEMENT DE RESIDENCE ACTUELLE

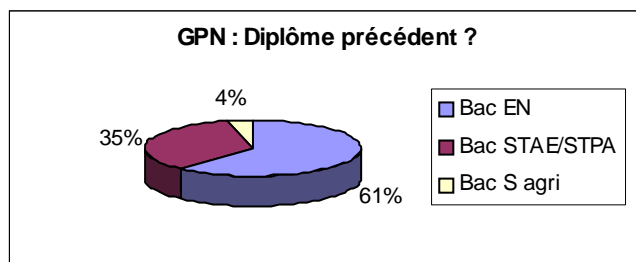
	nbre	%
44	11	26%
49	10	24%
85	2	5%
53	1	2%
Hors région	18	43%
total	42	100%



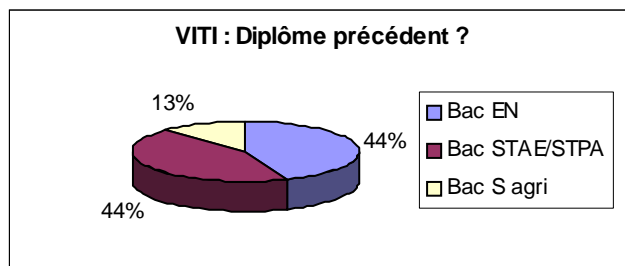
II/ Données par option :

DIPLOME PRECEDENT

GPN	nbre	%
Bac EN	16	62%
Bac STAE/STPA	9	35%
Bac S agri	1	4%
total	26	100%

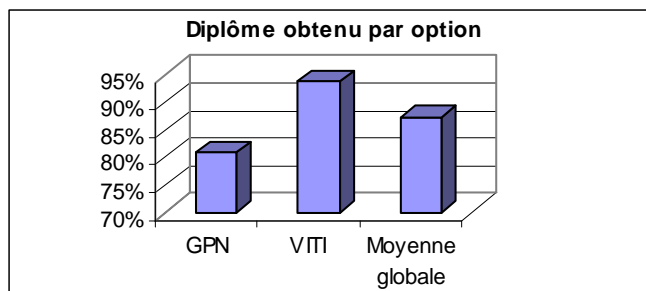


VITI	nbre	%
Bac EN	7	44%
Bac STAE/STPA	7	44%
Bac S agri	2	13%
total	16	100%



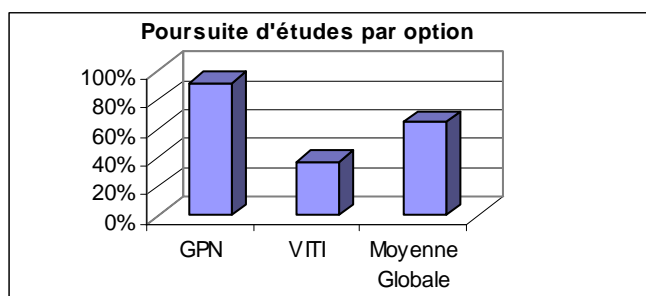
OBTENTION DU DIPLOME DU BTSA

BTS	%	nbre
GPN	81%	21
VITI	94%	15
Moyenne globale	87%	36



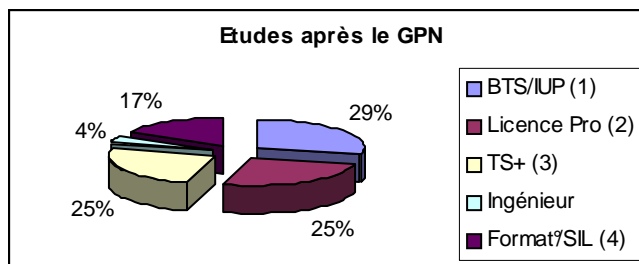
POURSUITE D'ETUDES

BTS	%	nbre
GPN	92%	24
VITI	38%	6
Moyenne Globale	65%	26



SI OUI, QUELLES ETUDES

GPN	nbre	%
BTS/IUP (1)	7	29%
Licence Pro (2)	6	25%
TS+ (3)	6	25%
Ingénieur	1	4%
Format?SIL (4)	4	17%
total	24	100%



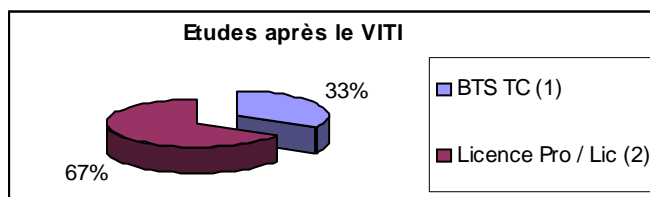
(1) option : gestion forestière ou animation nature ou aménagement territoire

(2) option : génie environnement ou valorisation territoire ruraux

(3) option : animation nature ou cons tech prot enviro

(4) en maîtrise de l'envir ou en conseil technique aménagt ou en technique rivière ou en prépa concours techn sup territoire ou en SIL gestion cours d'eau ou en SIL gestion patrimoine

VITI	nbre	%
BTS TC (1)	2	33%
Licence Pro / Lic (2)	4	67%
total	6	100%

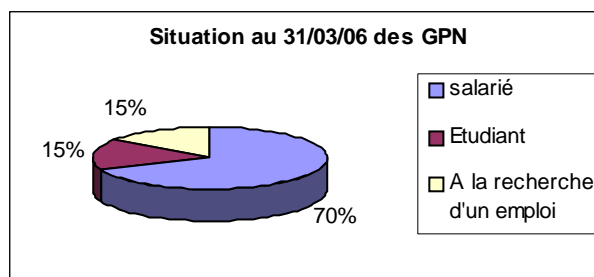


(1) option : boissons, vins et spiritueux

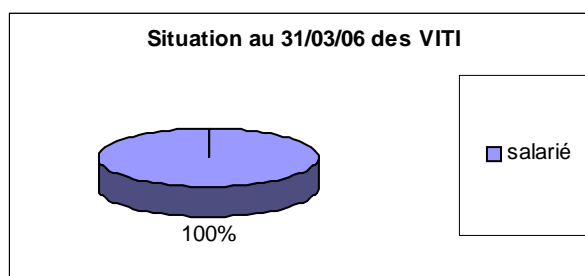
(2) option : droit/gestion, commerce des vins, lic de la vigne

SITUATION ACTUELLE AU 31/03/2006

GPN	nbre	%
salarié	18	80%
Etudiant	4	10%
A la recherche d'un emploi	4	10%
total	26	100%



VITI	nbre	%
salarié	16	100%
total	16	100%

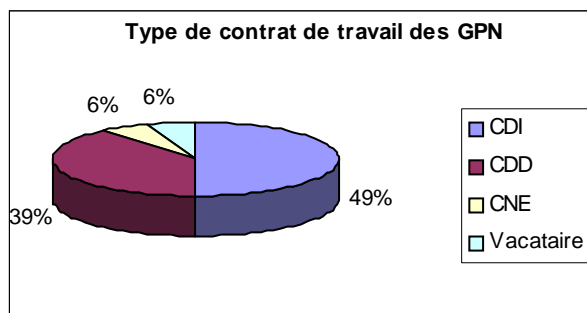


TEMPS DE TRAVAIL

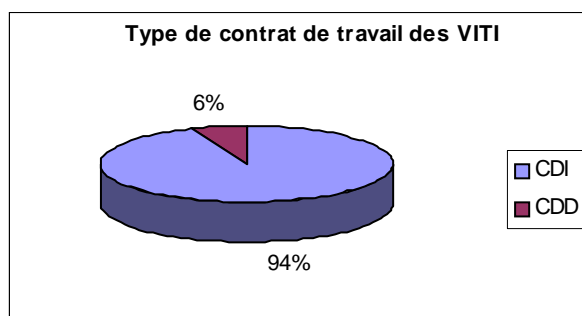
GPN et VITI : travail à temps complet pour tous les salariés

TYPE DE CONTRAT

GPN	nbre	%
CDI	9	49%
CDD	7	39%
CNE	1	6%
Vacataire	1	6%
total	18	99%

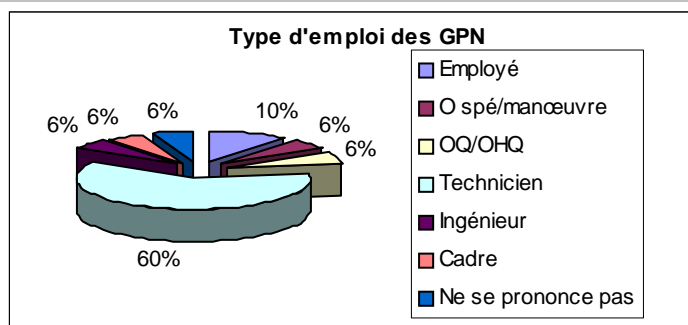


VITI	nbre	%
CDI	15	94%
CDD	1	6%
total	16	100%

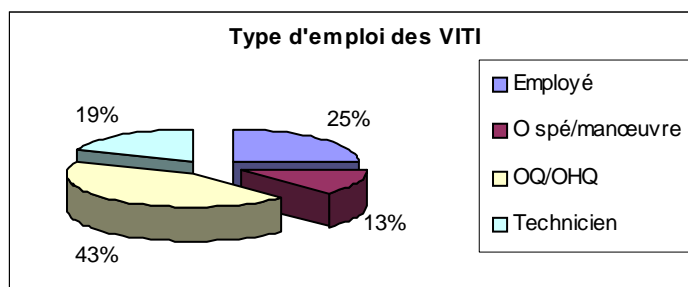


TYPE D'EMPLOI

GPN	nbre	%
Employé	2	10%
O spé/manœuvre	1	6%
OQ/OHQ	1	6%
Technicien	11	60%
Ingénieur	1	6%
Cadre	1	6%
Ne se prononce pas	1	6%
total	18	100%

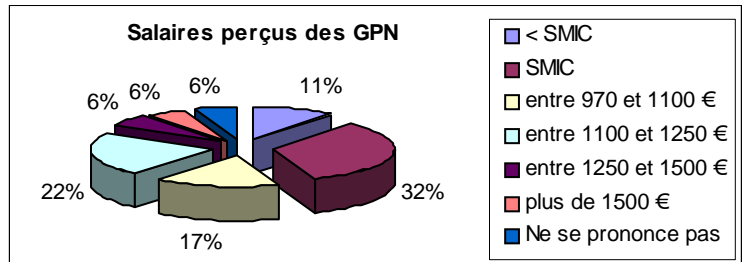


VITI	nbre	%
Employé	4	25%
O spé/manœuvre	2	13%
OQ/OHQ	7	43%
Technicien	3	19%
total	16	100%

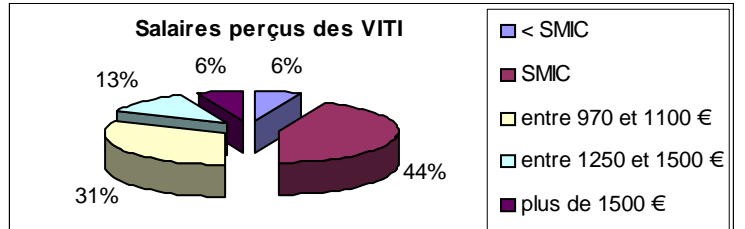


SALAIRES

GPN	nbre	%
< SMIC	2	11%
SMIC	6	32%
entre 970 et 1100 €	3	17%
entre 1100 et 1250 €	4	22%
entre 1250 et 1500 €	1	6%
plus de 1500 €	1	6%
Ne se prononce pas	1	6%
Total	18	100%

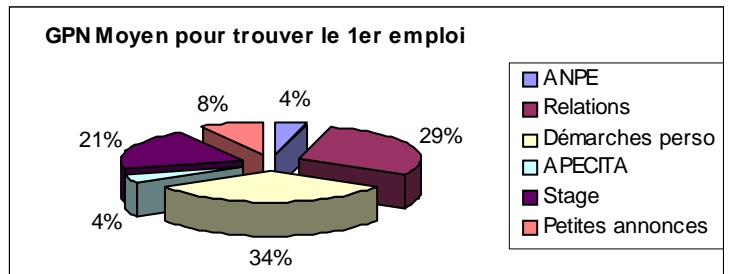


VITI	nbre	%
< SMIC	1	6%
SMIC	7	44%
entre 970 et 1100 €	5	31%
entre 1250 et 1500 €	2	13%
plus de 1500 €	1	6%
total	16	100%

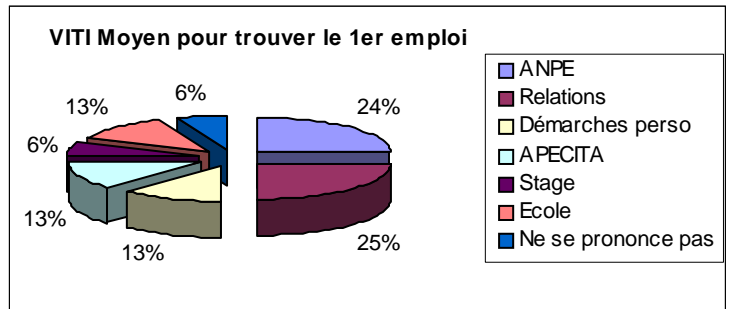


MOYENS POUR TROUVER UN 1^{ER} EMPLOI

GPN	nbre	%
ANPE	1	4%
Relations	7	29%
Démarches perso	8	34%
APECITA	1	4%
Stage	5	21%
Petites annonces	2	8%
Total	24	100%

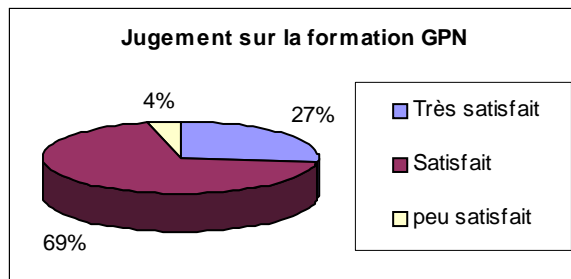


VITI	nbre	%
ANPE	4	24%
Relations	4	25%
Démarches perso	2	13%
APECITA	2	13%
Stage	1	6%
Ecole	2	13%
Ne se prononce pas	1	6%
Total	16	100%

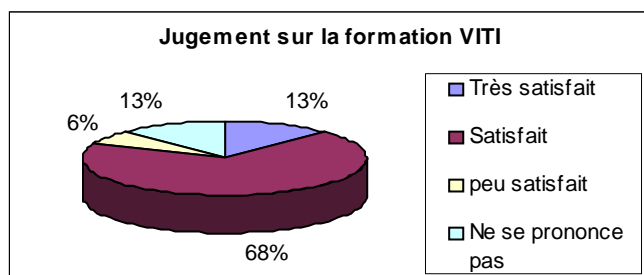


JUGEMENT SUR LA FORMATION

GPN	nbre	%
Très satisfait	7	27%
Satisfait	18	69%
peu satisfait	1	4%
Total	26	100%

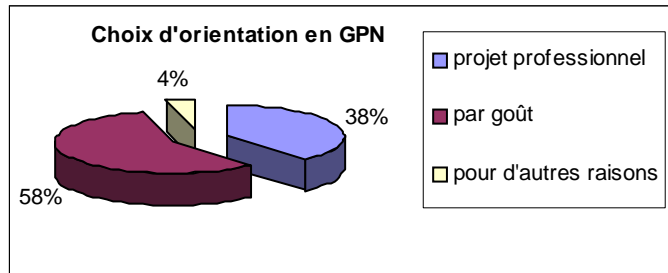


VITI	nbre	%
Très satisfait	2	13%
Satisfait	11	69%
peu satisfait	1	6%
Ne se prononce pas	2	13%
Total	16	100%

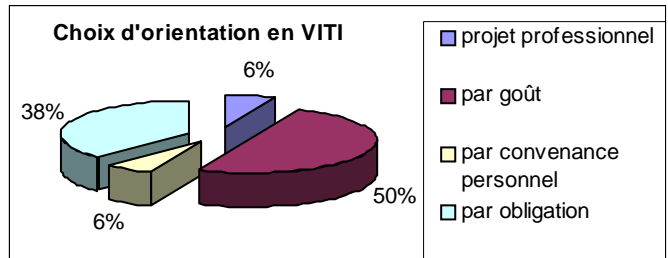


CHOIX D'ORIENTATION

GPN	nbre	%
projet professionnel	10	38%
par goût	15	58%
pour d'autres raisons	1	4%
Total	26	100%



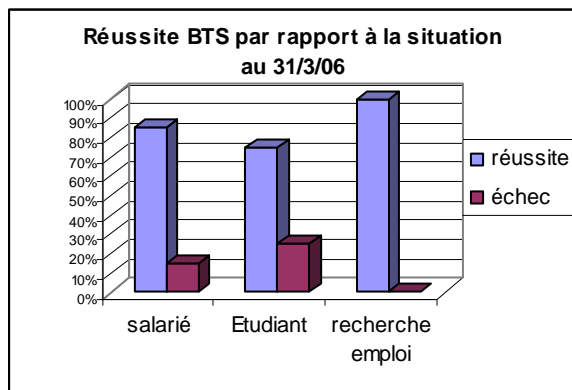
VITI	nbre	%
projet professionnel	1	6%
par goût	8	50%
par convenance personnel	1	6%
par obligation	6	38%
Total	16	100%



III/ Traitements des données à deux variables :

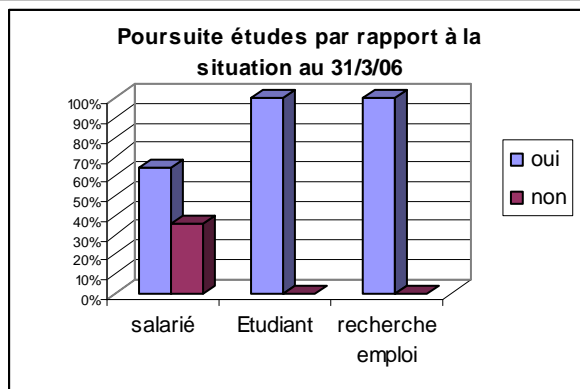
REUSSITE DU BTS A PAR RAPPORT A LA SITUATION AU 31/3/06

réussite examen	salarié	Etudiant	recherche emploi	Total
oui	85%	75%	100%	86%
non	15%	25%	0%	14%
total	100%	100%	100%	100%



POURSUITE D'ETUDES PAR RAPPORT A LA SITUATION AU 31/3/06

poursuite d'études	salarié	Etudiant	recherche emploi	Total
oui	65%	100%	100%	71%
non	35%	0	0	29%
total	100%	100%	100%	100%



SEXE PAR RAPPORT A LA SITUATION AU 31/3/06

poursuite d'études	salarié	Etudiant	recherche emploi	Total
Masculin	71%	0%	75%	64%
Féminin	29%	100%	25%	36%
total	100%	100%	100%	100%

